

ایگری مارکیٹنگ راؤنڈ اپ

نومبر 2024



ایگریکلچر ڈیپارٹمنٹ (مارکیٹنگ ونگ)
پنجاب، لاہور

پیش لفظ

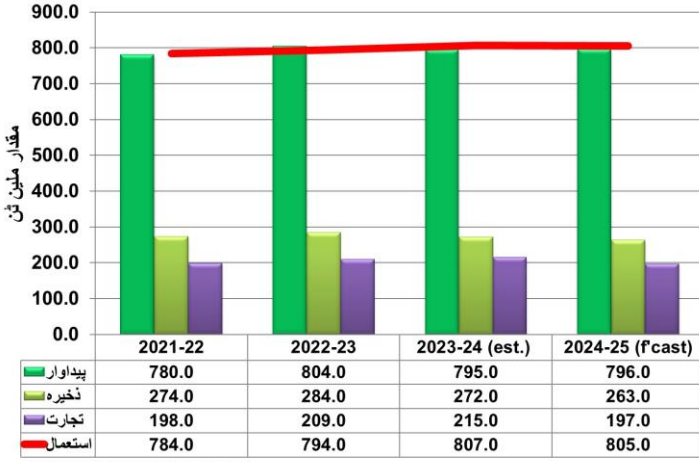
محکمہ زراعت مارکیٹنگ ونگ پنجاب، لاہور ہر ماہ ایگری مارکیٹنگ راؤنڈاپ شائع کرتا ہے جس میں تیرہ (13) اجناس گندم، مکئی، چاول باسمتی، چاول اری، چینی، چنا سیاہ، ماش، مسور، مونگ، پیاز، آلو، ٹماٹر اور سرخ مرچ کا مکمل تقابلی جائزہ پیش کیا جاتا ہے اس کے علاوہ پنجاب کی مقامی منڈیوں کے ساتھ ساتھ بین الاقوامی منڈیوں میں زرعی اجناس کی قیمتوں کا موازنہ بھی دیا جاتا ہے جبکہ گندم، مکئی، چاول، گنا وغیرہ کی عالمی سطح پر پیداوار، استعمال، تجارت اور اس کے موجودہ ذخائر پر مشتمل معلومات بھی فراہم کی جاتی ہیں۔ مزید یہ کہ پنجاب کی بڑی منڈیوں لاہور، فیصل آباد، سرگودھا، ملتان، گوجرانوالہ، اوکاڑہ، راولپنڈی، رحیم یار خان، ڈیرہ غازی خان اور بہاولپور سے روزانہ کی بنیاد پر زرعی اجناس کی قیمتیں اکٹھی کی جاتی ہیں۔ ان قیمتوں کو اکٹھا کرنے کے بعد موجودہ ماہ کی اوسط قیمتوں کا گذشتہ ماہ کے ساتھ اور گذشتہ سال کے اسی ماہ کے ساتھ موازنہ گراف اور گوشوارہ کی صورت میں پیش کیا جاتا ہے۔ اس سے زرعی اجناس کی قیمتوں میں اتار چڑھاؤ کا باآسانی جائزہ لیا جا سکتا ہے۔ زرعی اجناس کی مقامی اور بین الاقوامی منڈیوں میں رسد، طلب اور ان کی قیمتوں کو مدنظر رکھتے ہوئے سفارشات بھی مرتب کی جاتی ہیں۔ مارکیٹنگ راؤنڈ اپ کاشتکاروں کو بغیر کسی معاوضہ کے مہیا کیا جاتا ہے تاکہ ان کو زرعی اجناس کی مارکیٹنگ کے بارے میں آگاہ کیا جا سکے۔ مارکیٹنگ راؤنڈ اپ سے زرعی اجناس کے کاروبار سے منسلک اشخاص، برآمد کنندگان، حکومتی اہلکار، ملز مالکان اور پالیسی میکرز بھی مستفید ہو سکتے ہیں۔ لہذا مارکیٹنگ راؤنڈاپ کے قارئین سے التماس ہے کہ وہ اس ماہانہ راؤنڈ اپ کو بہتر بنانے کے لئے اپنی قیمتی تجاویز سے آگاہ کریں تاکہ ان تجاویز کو مدنظر رکھ کر مارکیٹنگ راؤنڈ اپ کو مزید بہتر کیا جا سکے۔ قارئین اس سلسلہ میں اپنی تجاویز محکمہ کی ای میل ایڈریس amis_pk@yahoo.com پر بھیج سکتے ہیں۔ مزید یہ کہ مارکیٹنگ راؤنڈ اپ کو محکمہ کی ویب سائٹ www.amis.pk سے ڈاؤن لوڈ بھی کیا جا سکتا ہے۔ یہ مارکیٹنگ راؤنڈ اپ ایگریکلچر مارکیٹنگ انفارمیشن سروس کی ریسرچ ٹیم کی معاونت سے تیار کیا گیا ہے۔

سپیشل سیکرٹری (مارکیٹنگ)

محکمہ زراعت، حکومت پنجاب

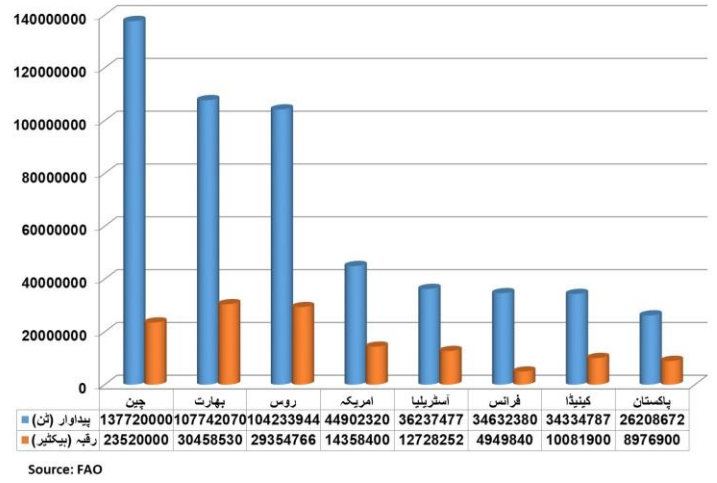
گندم

گندم کی عالمی پیداوار، استعمال، ذخیرہ اور تجارت



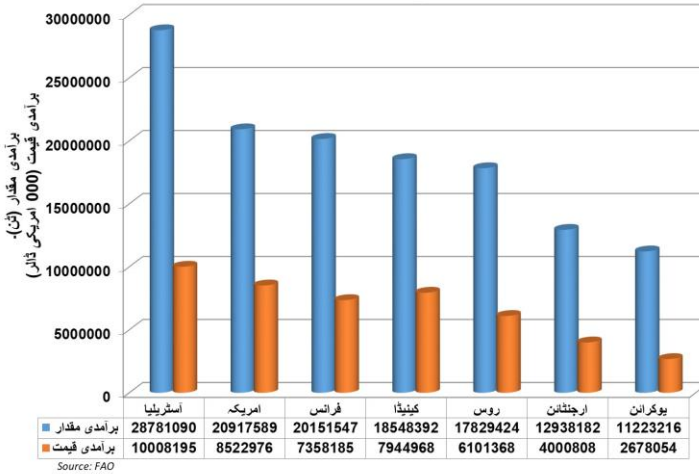
Source: International Grains Council

عالمی سطح پر گندم کے بڑے پیداواری ممالک سال 2022



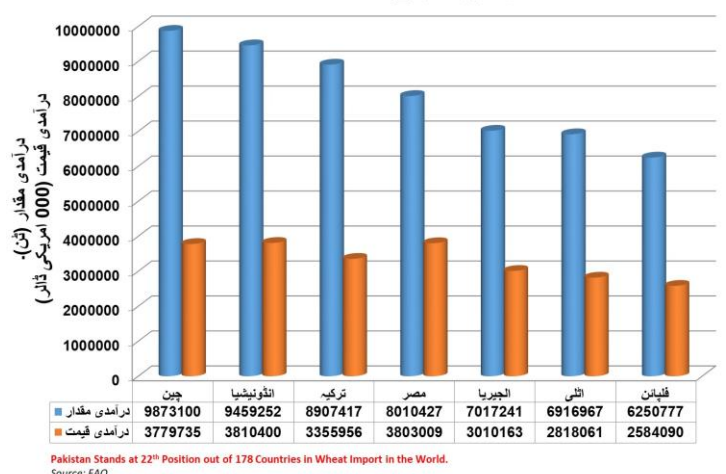
Source: FAO

عالمی سطح پر گندم کے بڑے درآمدی ممالک سال 2022



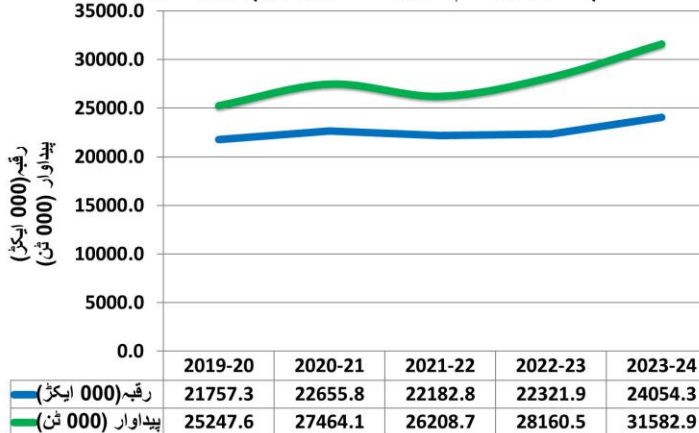
Source: FAO

عالمی سطح پر گندم کے بڑے درآمدی ممالک سال 2022



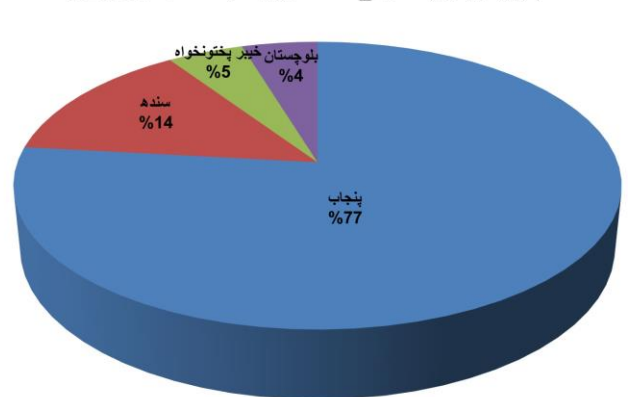
Pakistan Stands at 22nd Position out of 178 Countries in Wheat Import in the World.
Source: FAO

پاکستان میں گندم کا زیر کاشت رقبہ اور پیداوار کا موازنہ

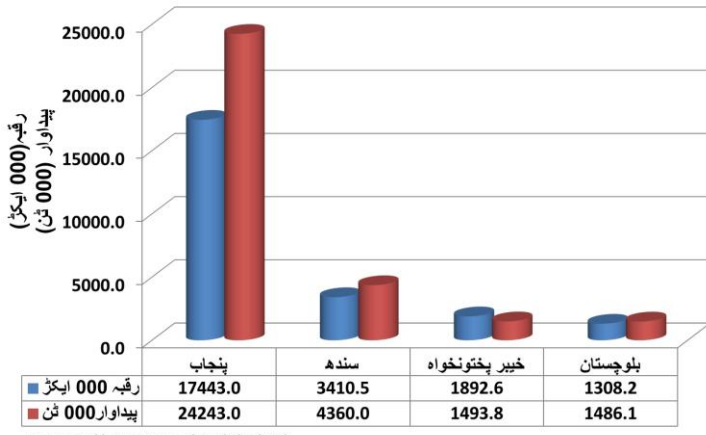


Source: Agricultural Statistics of Pakistan & Pakistan Bureau of Statistics (PBS)

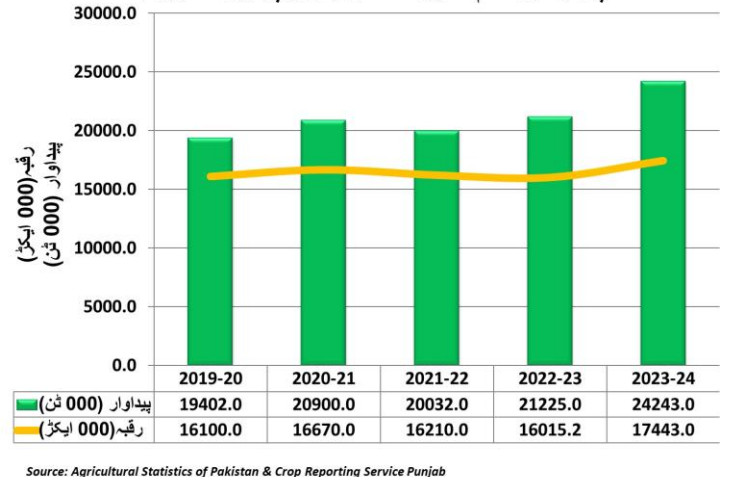
گندم کی پیداوار میں پاکستان کے مختلف صوبوں کا فیصد حصہ سال 2023-24



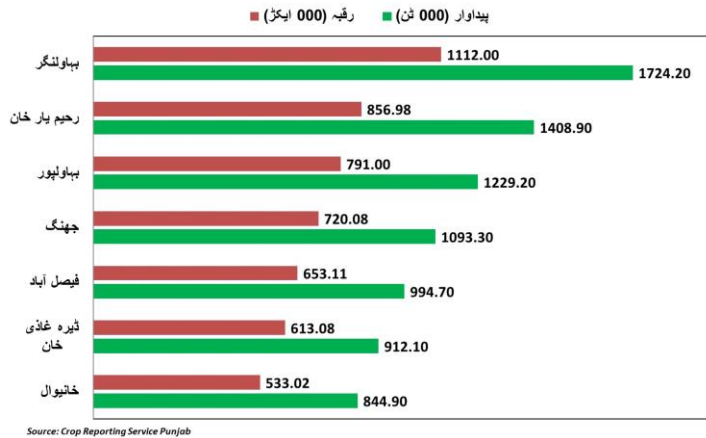
پاکستان کے مختلف صوبوں میں گندم کا زیر کاشت رقبہ اور پیداوار کا موازنہ سال 2023-24



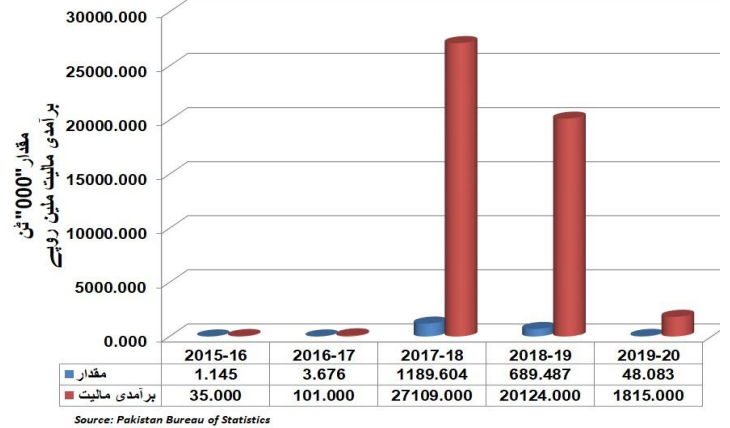
پنجاب میں گندم کا زیر کاشت رقبہ اور پیداوار کا موازنہ



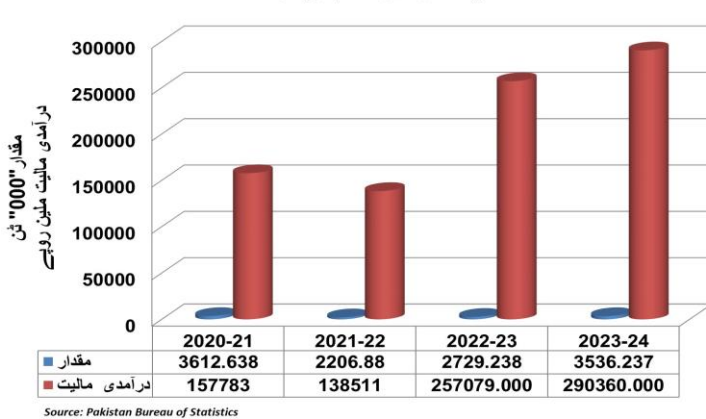
پنجاب کے مختلف اضلاع میں گندم کا زیر کاشت رقبہ اور پیداوار کا موازنہ سال 2023-24



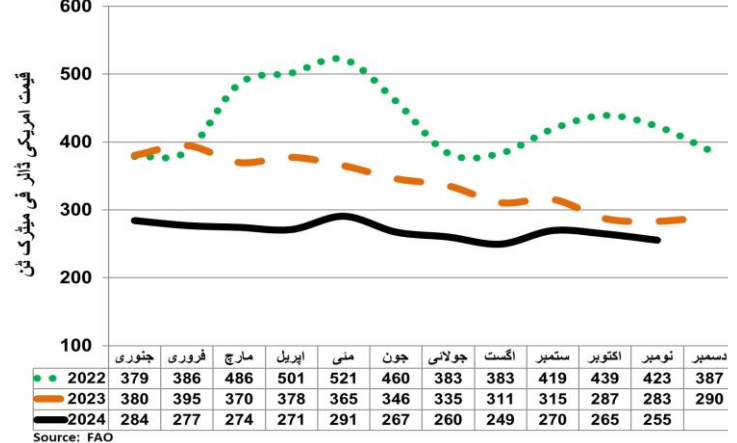
پاکستان سے گندم کی درآمد

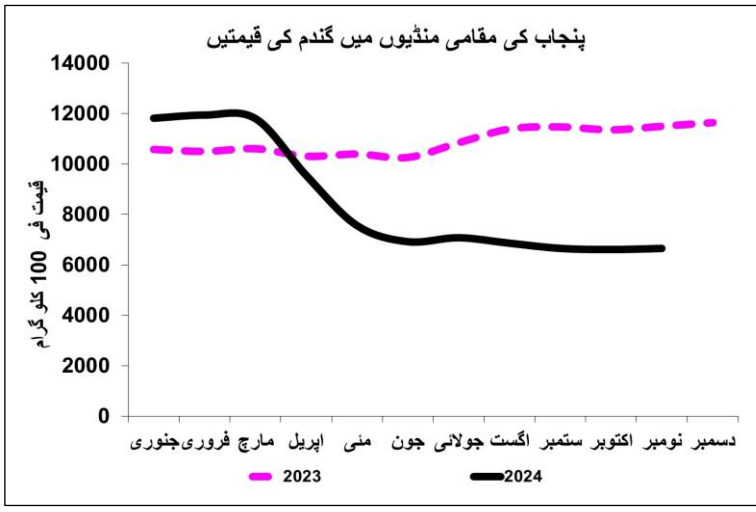


پاکستان میں گندم کی درآمد



گندم کی عالمی منڈی میں قیمتوں کا موازنہ سال 2022 تا 2024



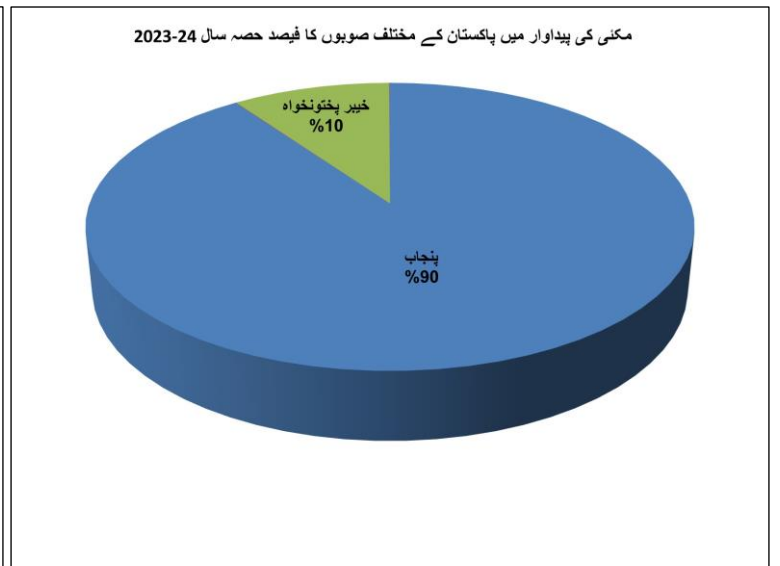
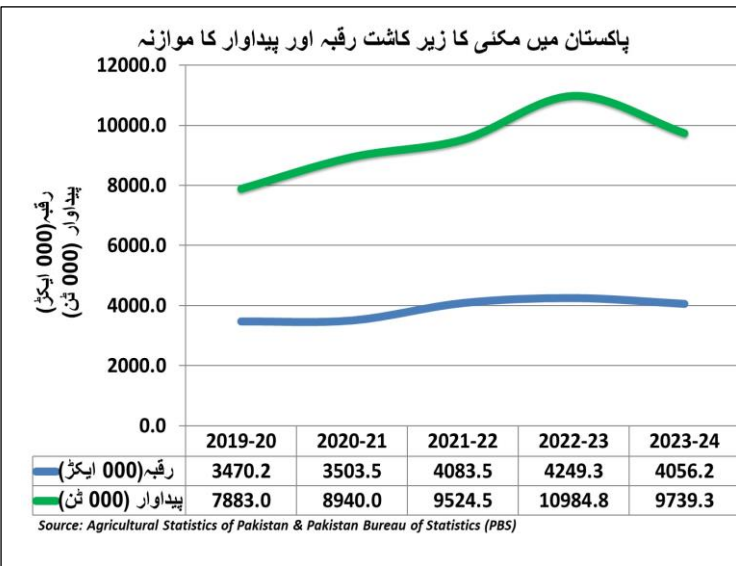
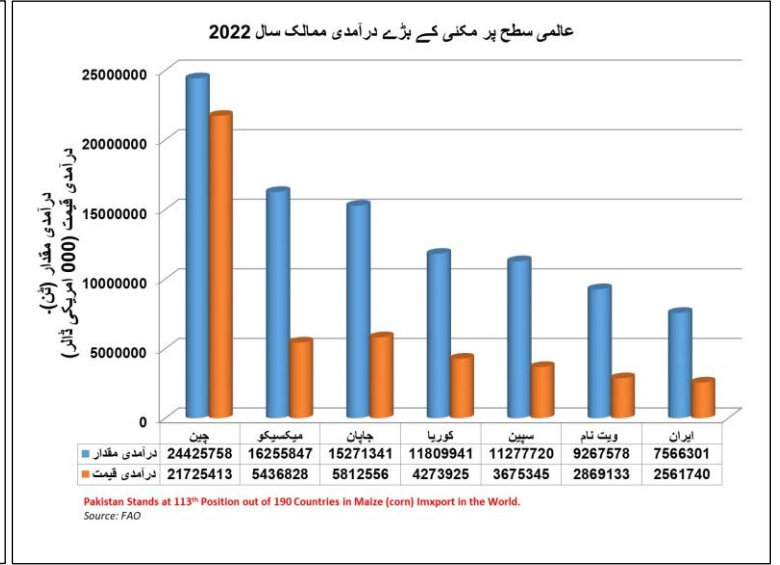
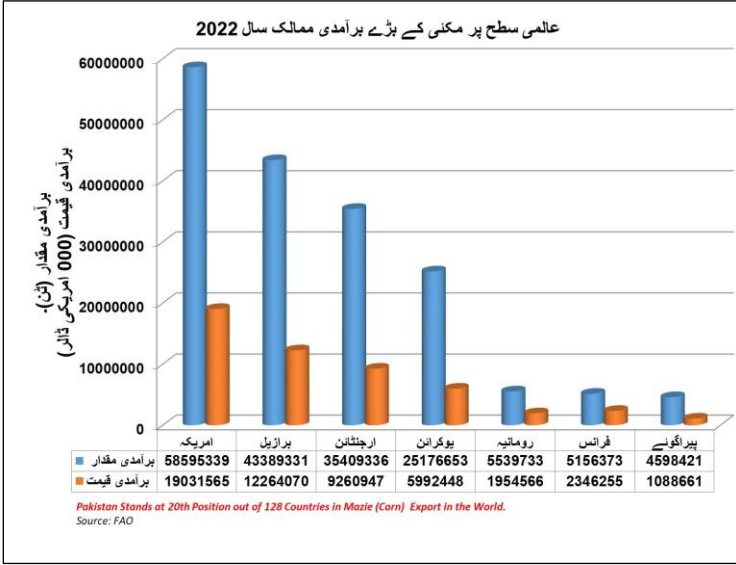
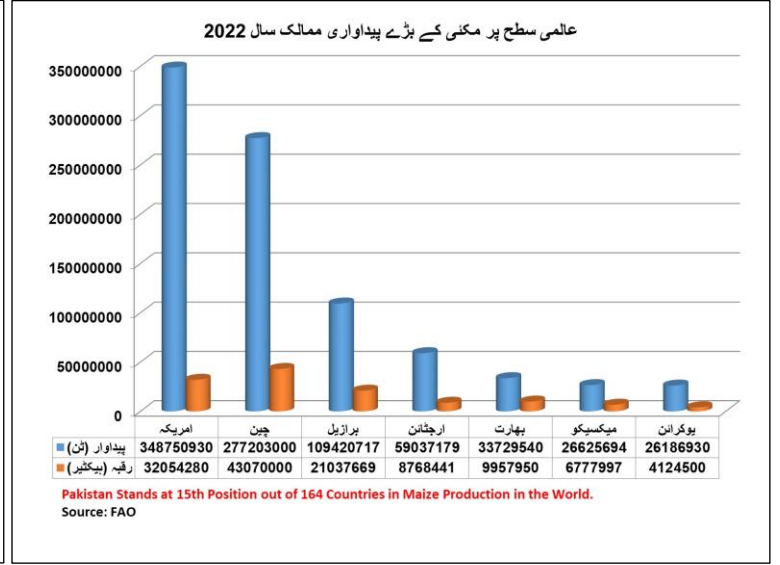
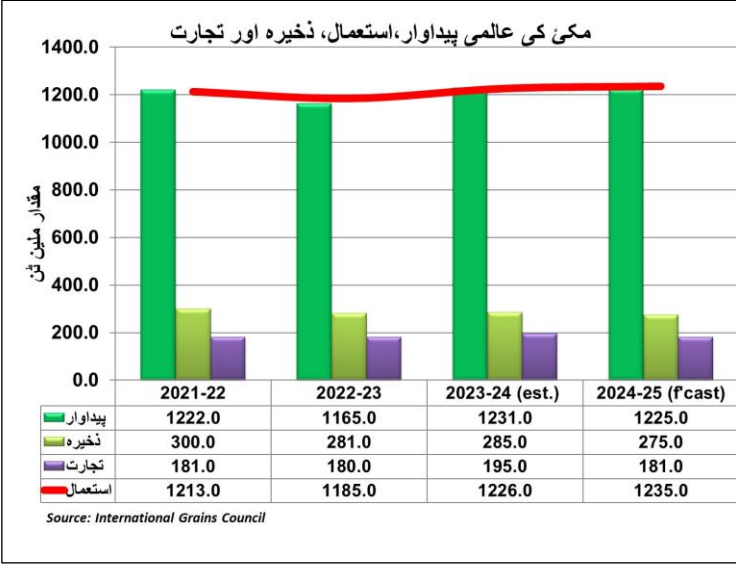


گندم کی اوسط تھوک قیمتوں کا موازنہ

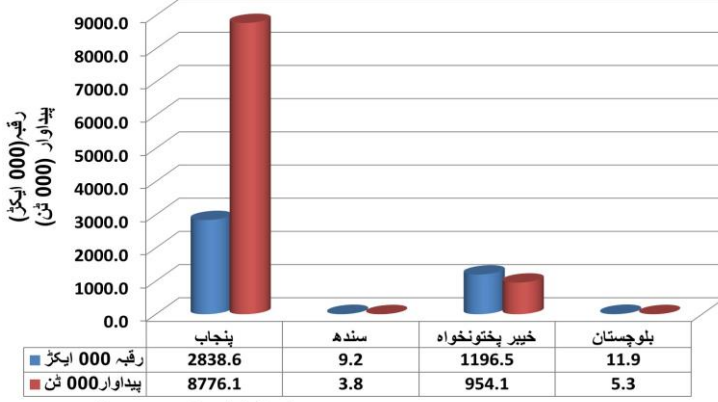
قیمت فی 100 کلو گرام

منڈی	نومبر (2024) کی قیمتیں	اکتوبر (2024) کی قیمتیں	نومبر (2023) کی قیمتیں	نومبر (2024) کی فیصد قیمتوں کا موازنہ (2023) سے	نومبر (2024) کی فیصد قیمتوں کا موازنہ (2023) سے
لاہور	-	-	11890	-	-
فیصل آباد	7013	6661	11600	-39.55	5.28
سرگودھا	6625	6625	11750	-43.62	0.00
ملتان	6725	6692	11680	-42.42	0.49
گوجرانوالہ	7000	7000	11350	-38.33	0.00
اوکاڑہ	-	6473	11400	-	-
راولپنڈی	-	-	11900	-	-
رحیم یار خان	6750	6750	11420	-40.90	0.00
بہاولپور	6625	6636	10938	-39.43	-0.17
ڈیرہ غازی خان	6875	6902	11195	-38.59	-0.39
سahiوال	6438	6438	11698	-44.97	0.00
سیالکوٹ	5875	5983	11107	-47.11	-1.81
اوسط	6658	6616	11494	-42.07	0.64

مکئی

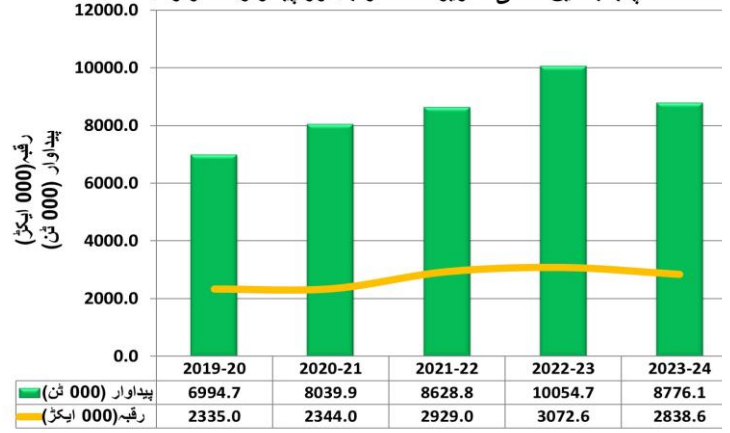


پاکستان کے مختلف صوبوں میں مکی کا زیر کاشت رقبہ اور پیداوار کا موازنہ سال 2023-24



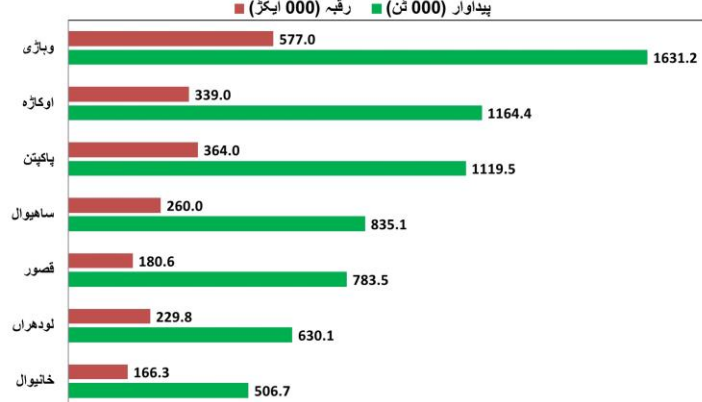
Source: Pakistan Bureau of Statistics (PBS)

پنجاب میں مکی کا زیر کاشت رقبہ اور پیداوار کا موازنہ



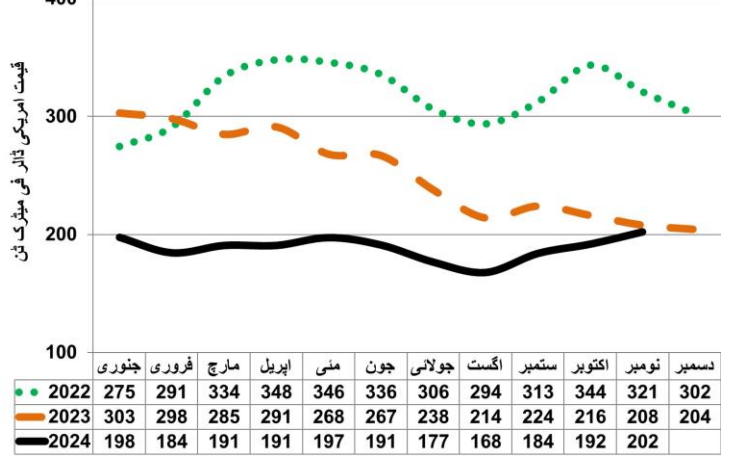
Source: Agricultural Statistics of Pakistan & Crop Reporting Service Punjab

پنجاب کے مختلف اضلاع میں مکی کا زیر کاشت رقبہ اور پیداوار کا موازنہ سال 2023-24



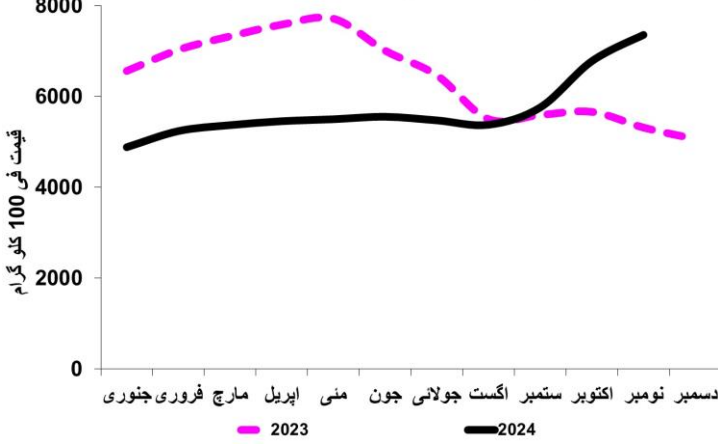
Source: Crop Reporting Service Punjab

مکی کی عالمی منڈی میں قیمتوں کا موازنہ سال 2022 تا 2024



Source: FAO

پنجاب کی مقامی منڈیوں میں مکی کی قیمتیں

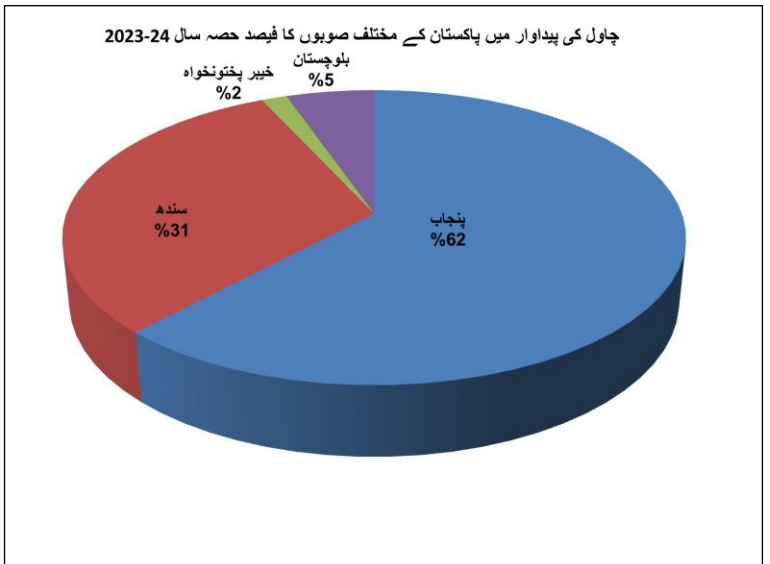
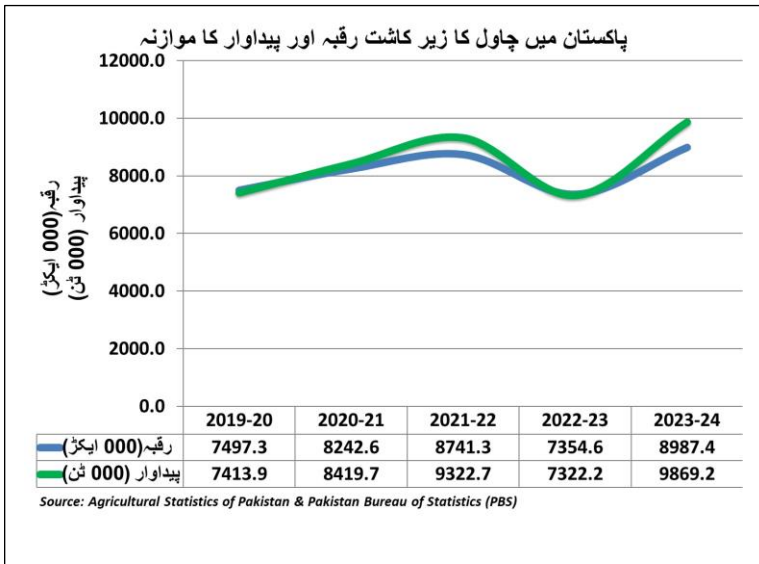
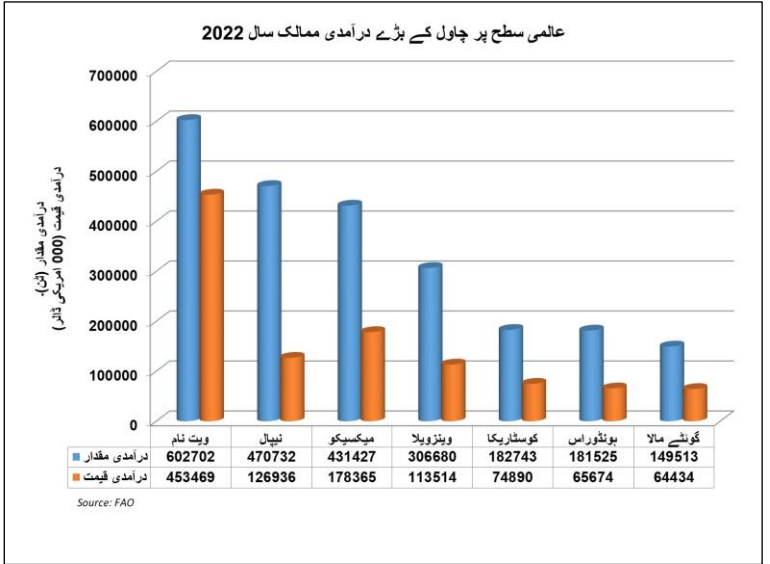
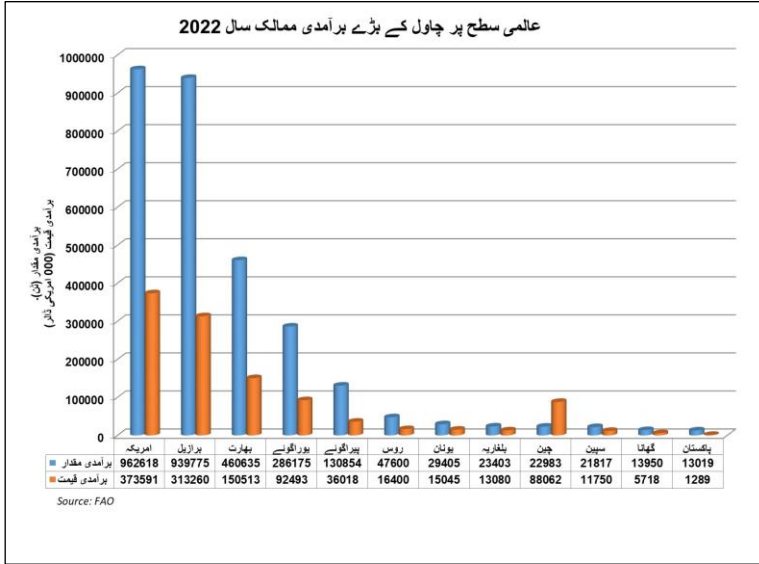
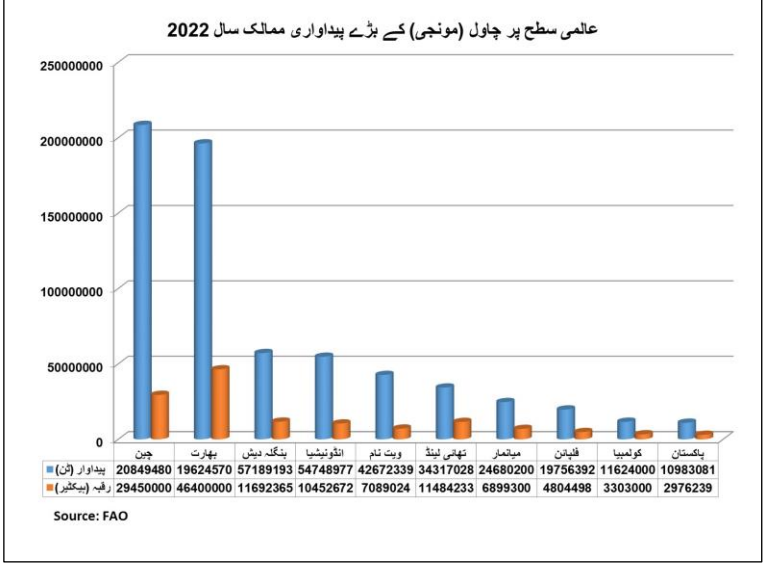
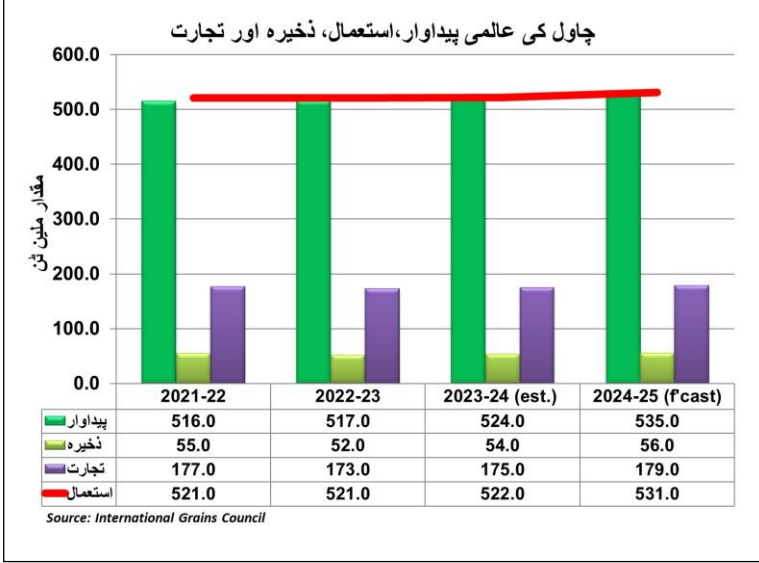


مکنی کی اوسط تھوک قیمتوں کا موازنہ

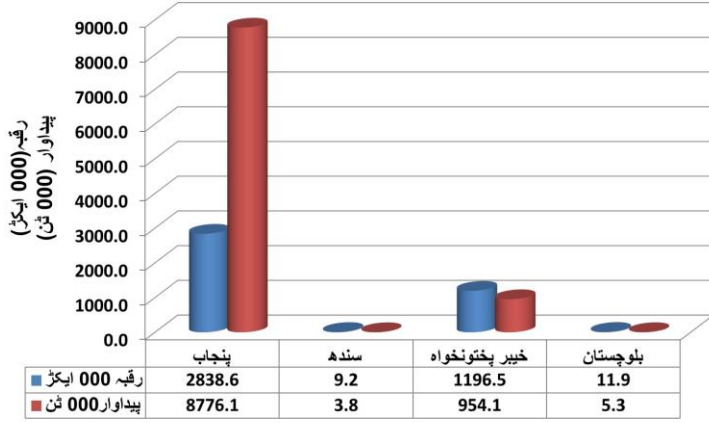
قیمت فی 100 کلو گرام

منڈی	نومبر (2024) کی قیمتیں	اکتوبر (2024) کی قیمتیں	نومبر (2023) کی قیمتیں	نومبر (2024) کی فیصد قیمتوں کا موازنہ (2023) سے	نومبر (2024) کی فیصد قیمتوں کا موازنہ (2023) سے
لاہور	-	-	-	-	-
فیصل آباد	7000	6188	5161	35.64	13.13
سرگودھا	7481	6875	5250	42.50	8.82
ملتان	7535	6971	5100	47.75	8.09
گوجرانوالہ	-	-	5250	-	-
اوکاڑہ	7772	6881	4887	59.02	12.94
راولپنڈی	6838	5250	6600	3.61	30.25
رحیم یار خان	-	-	-	-	-
بہاولپور	-	-	-	-	-
ڈیرہ غازی خان	8077	7216	6207	30.12	11.93
سahiوال	7375	7375	4718	56.33	0.00
سیالکوٹ	6811	7491	4676	45.67	-9.08
اوسط	5316	6781	5316	38.46	8.56

چاول باسستی

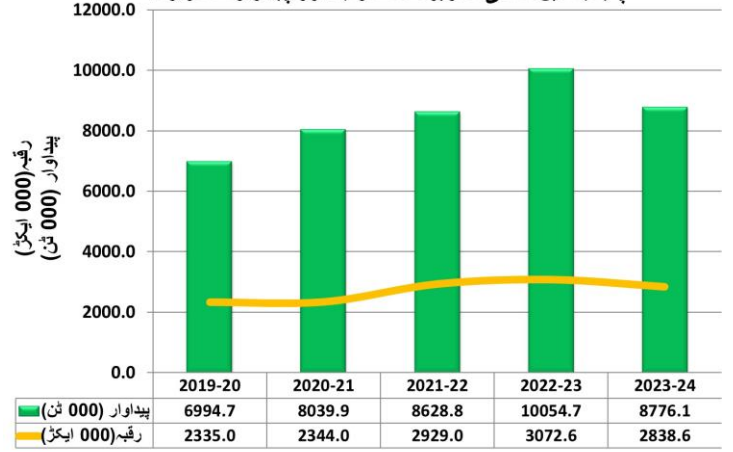


پاکستان کے مختلف صوبوں میں مکنی کا زیر کاشت رقبہ اور پیداوار کا موازنہ سال 2023-24



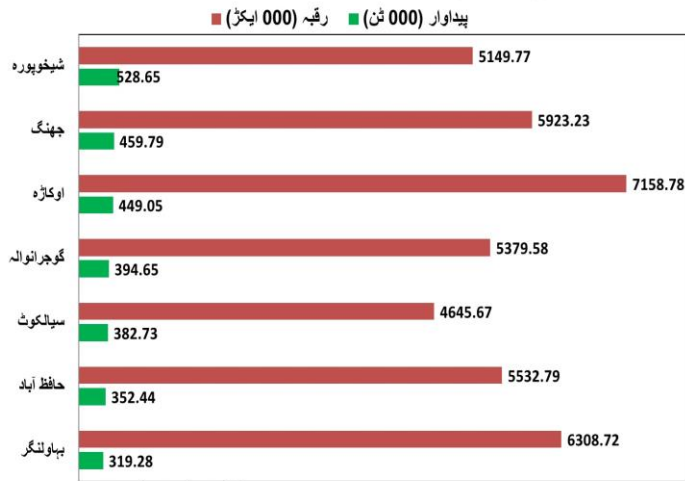
Source: Pakistan Bureau of Statistics (PBS)

پنجاب میں مکنی کا زیر کاشت رقبہ اور پیداوار کا موازنہ



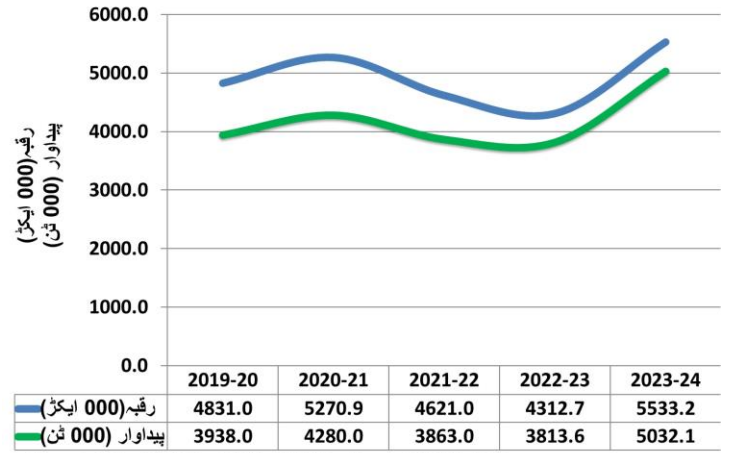
Source: Agricultural Statistics of Pakistan & Crop Reporting Service Punjab

پنجاب کے مختلف اضلاع میں چاول کا زیر کاشت رقبہ اور پیداوار کا موازنہ سال 2023-24



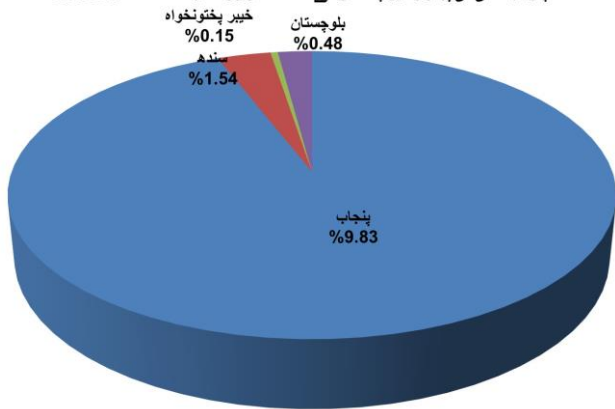
Source: Crop Reporting Service Punjab

پاکستان میں چاول باسمنی کا زیر کاشت رقبہ اور پیداوار کا موازنہ

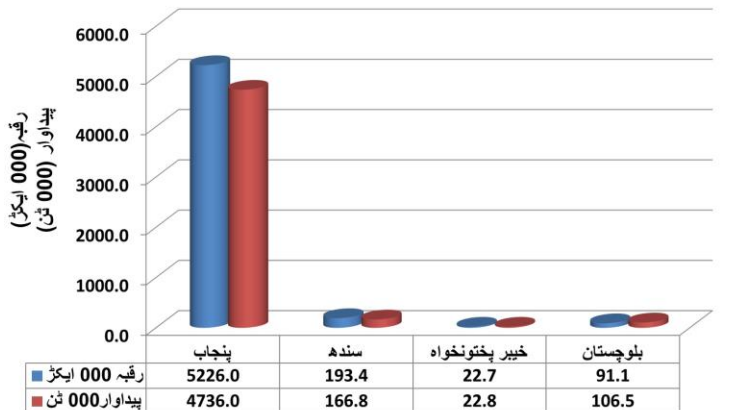


Source: Agricultural Statistics of Pakistan & Pakistan Bureau of Statistics (PBS)

چاول باسمنی کی پیداوار میں پاکستان کے مختلف صوبوں کا فیصد حصہ سال 2023-24



پاکستان کے مختلف صوبوں میں چاول باسمنی کا زیر کاشت رقبہ اور پیداوار کا موازنہ سال 2023-24



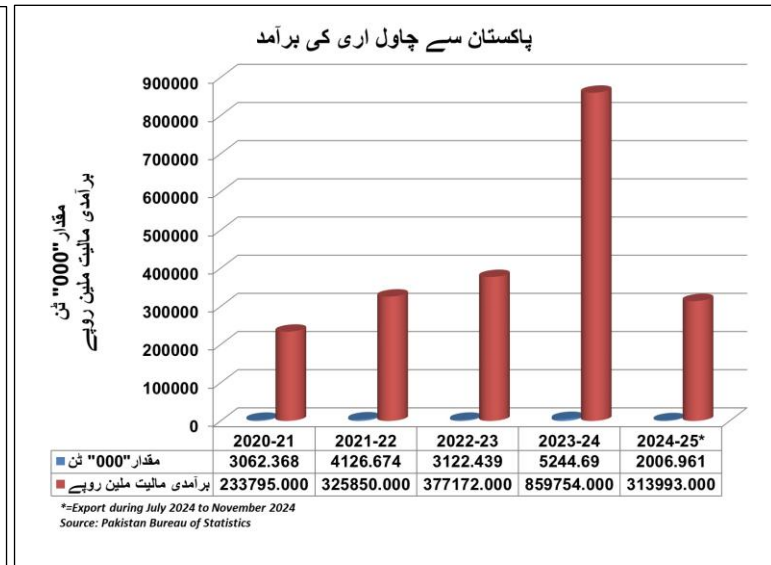

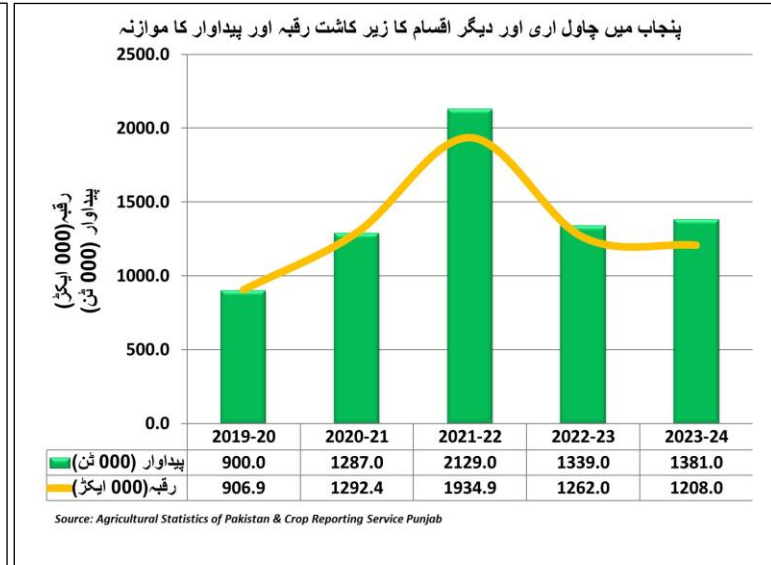
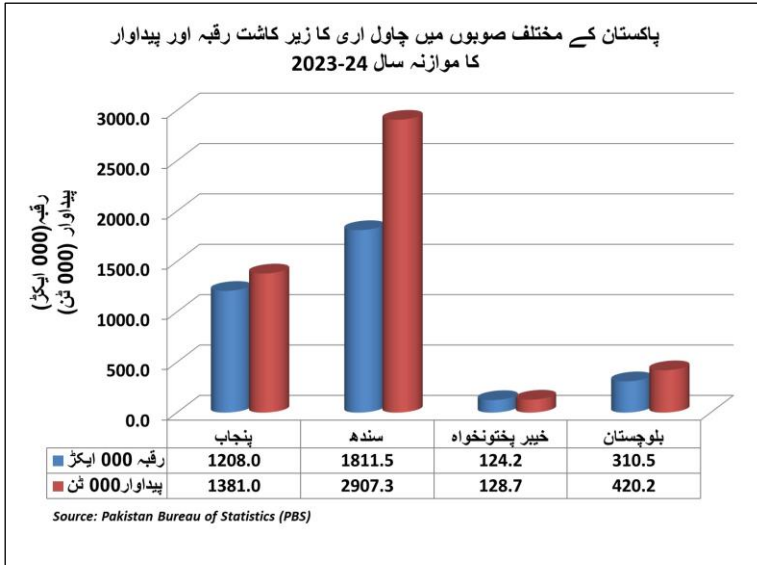
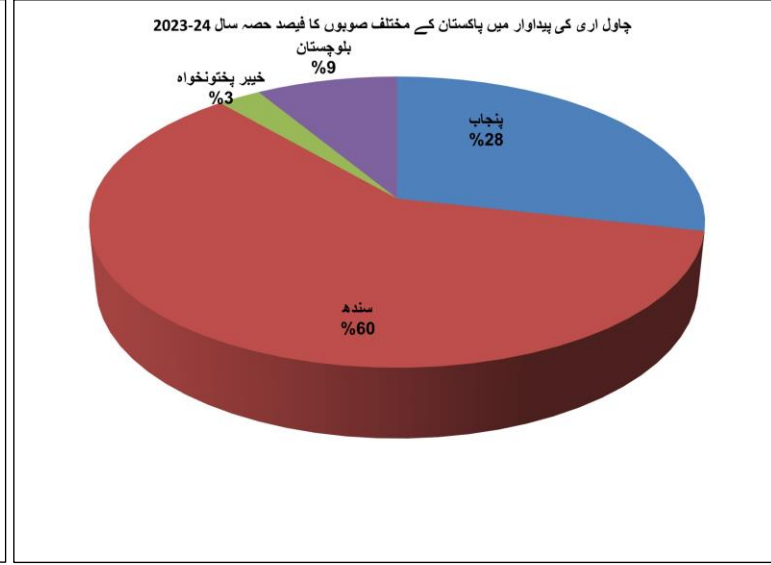
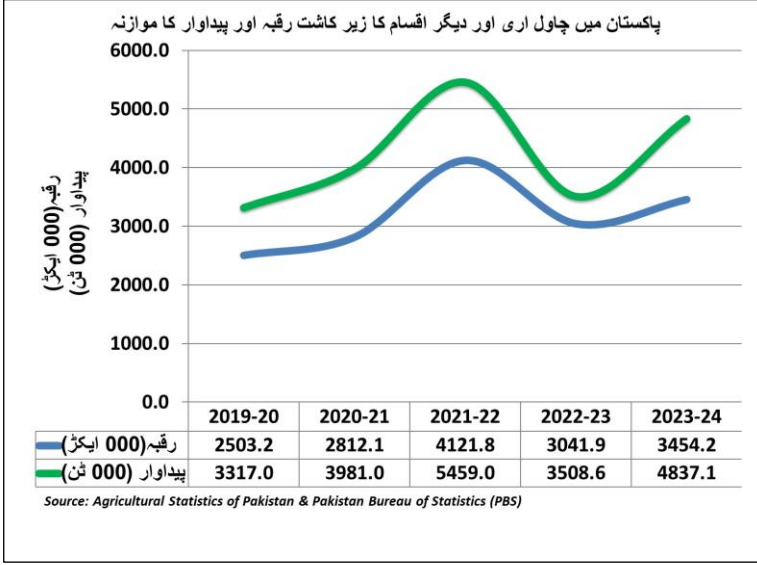
Source: Pakistan Bureau of Statistics (PBS)

چاول باسمتی کی اوسط تھوک قیمتوں کا موازنہ

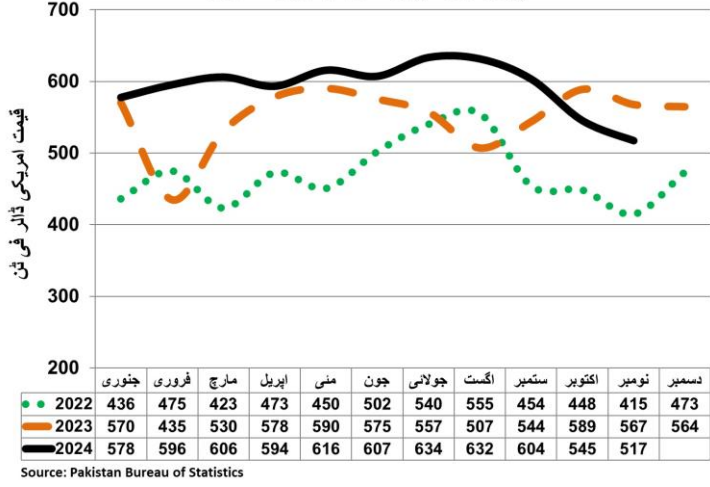
قیمت فی 100 کلو گرام

منڈی	نومبر (2024) کی قیمتیں	اکتوبر (2024) کی قیمتیں	نومبر (2023) کی قیمتیں	نومبر (2024) کی فیصد قیمتوں کا موازنہ (2023) سے	نومبر (2024) کی فیصد قیمتوں کا موازنہ (2024) سے
لاہور	28000	26982	31563	-11.29	3.77
فیصل آباد	23250	23250	29107	-20.12	0.00
سرگودھا	20671	25000	25063	-17.52	-17.32
ملتان	25619	25388	29339	-12.68	0.91
گوجرانوالہ	23000	25000	27622	-16.73	-8.00
اوکاڑہ	23893	25679	28631	-16.55	-6.95
راولپنڈی	26500	26250	28575	-7.26	0.95
رحیم یار خان	26500	26500	21500	23.26	0.00
بہاولپور	27500	27500	29000	-5.17	0.00
ڈیرہ غازی خان	26814	27042	30986	-13.47	-0.84
سahiوال	23100	24063	28174	-18.01	-4.00
سیالکوٹ	21000	21000	29000	-27.59	0.00
اوسط	24654	25304	28213	-12.62	-2.57

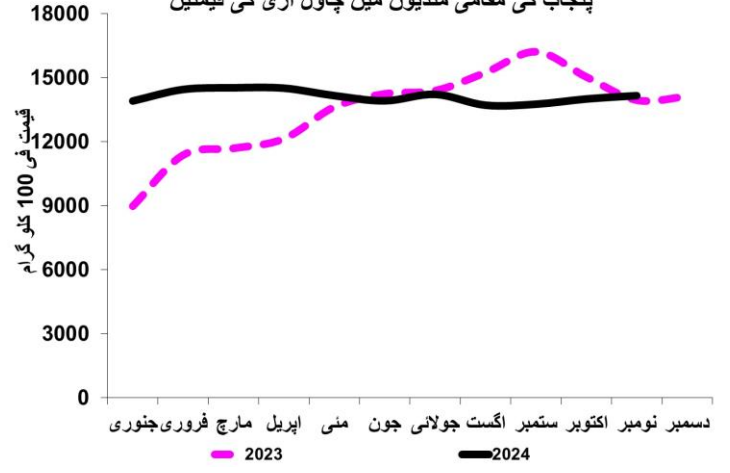
چاول اری



چاول اری کی برآمدی قیمتوں کا موازنہ



پنجاب کی مقامی منڈیوں میں چاول اری کی قیمتیں



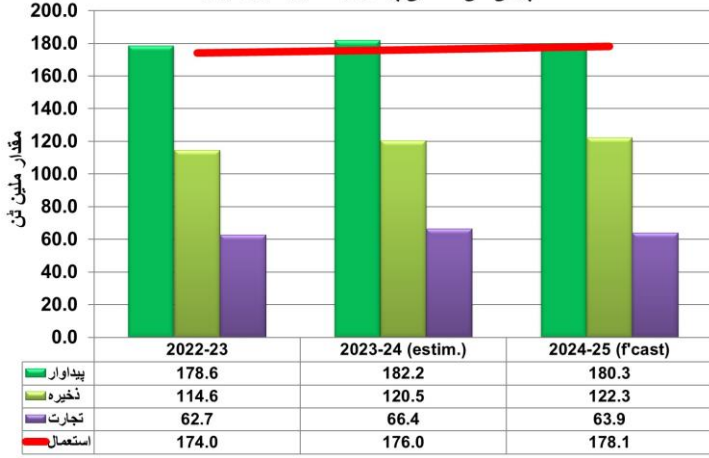
چاول اری کی اوسط تھوک قیمتوں کا موازنہ

قیمت فی 100 کلو گرام

منڈی	نومبر (2024) کی قیمتیں	اکتوبر (2024) کی قیمتیں	نومبر (2023) کی قیمتیں	نومبر (2024) کی فیصد قیمتوں کا موازنہ	نومبر (2024) کی فیصد قیمتوں کا موازنہ
لاہور	14400	14443	14000	-0.30	2.86
فیصل آباد	14250	14250	13750	0.00	3.64
سرگودھا	14033	14625	14080	-4.05	-0.33
ملتان	14333	10867	12685	31.90	12.99
گوجرانوالہ	13892	14455	13890	-3.89	0.01
اوکاڑہ	14056	14500	14202	-3.06	-1.03
راولپنڈی	15000	14875	14000	0.84	7.14
رحیم یار خان	13350	13700	13875	-2.55	-3.78
بہاولپور	14500	14500	15500	0.00	-6.45
ڈیرہ غازی خان	14085	12576	13639	12.00	3.27
ساہیوال	13960	14652	13950	-4.72	0.07
سیالکوٹ	14005	14555	13861	-3.78	1.04
اوسط	14155	14000	28213	1.11	-49.83

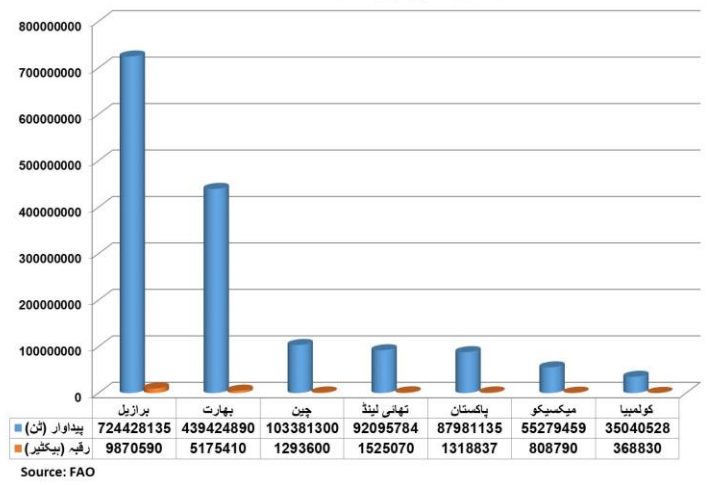
چینی

چینی کی عالمی پیداوار، ذخیرہ اور تجارت



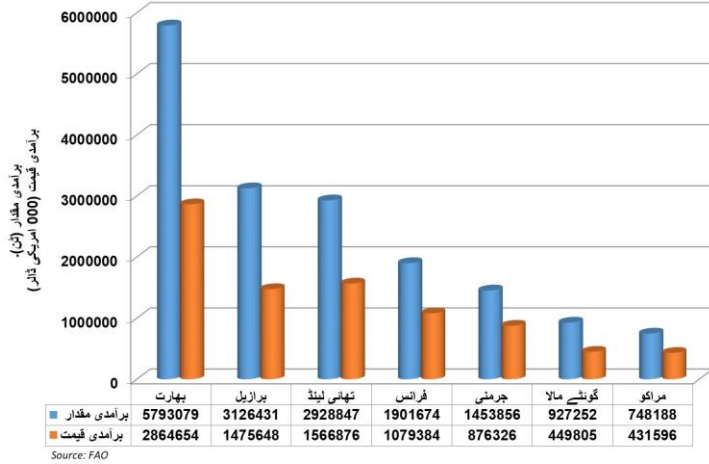
Source: FAO (Food Outlook)

عالمی سطح پر گنے کے بڑے پیداواری ممالک سال 2022



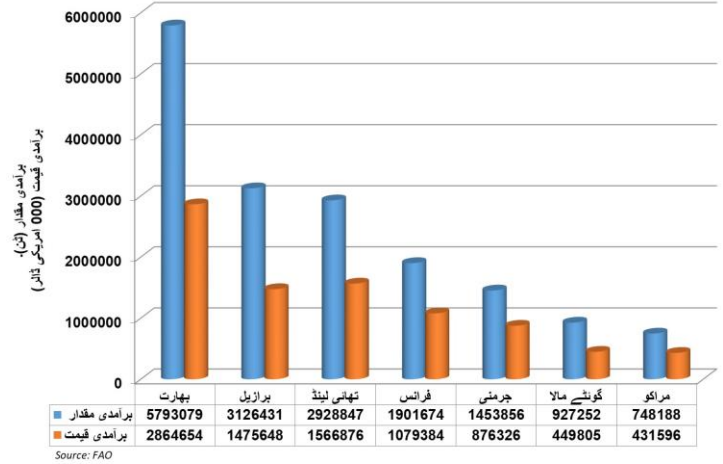
Source: FAO

عالمی سطح پر چینی کے بڑے درآمدی ممالک سال 2022



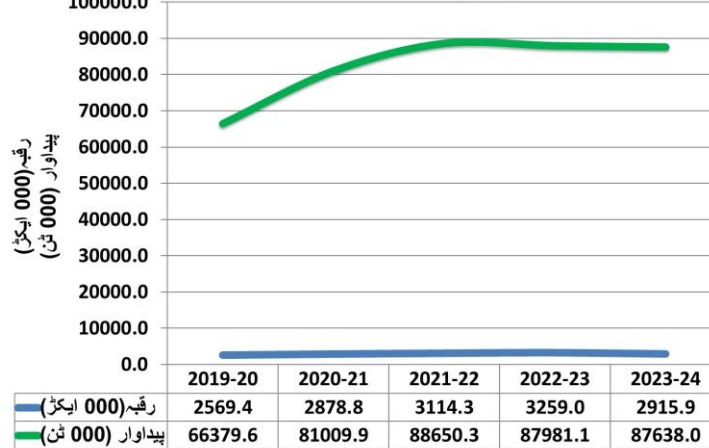
Source: FAO

عالمی سطح پر چینی کے بڑے درآمدی ممالک سال 2022



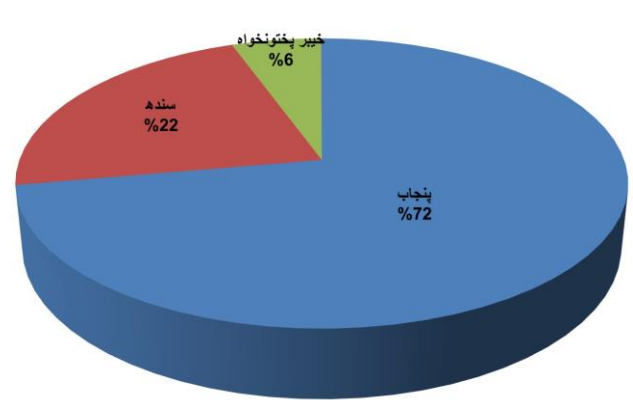
Source: FAO

پاکستان میں گنے کا زیر کاشت رقبہ اور پیداوار کا موازنہ

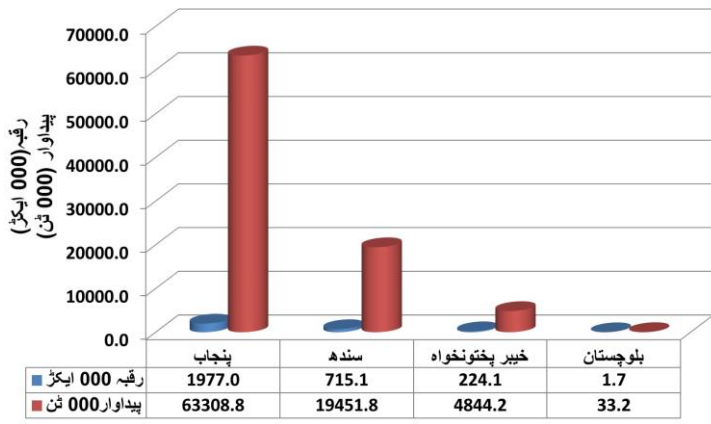


Source: Agricultural Statistics of Pakistan & Pakistan Bureau of Statistics (PBS)

گنے کی پیداوار میں پاکستان کے مختلف صوبوں کا فیصد حصہ سال 2023-24

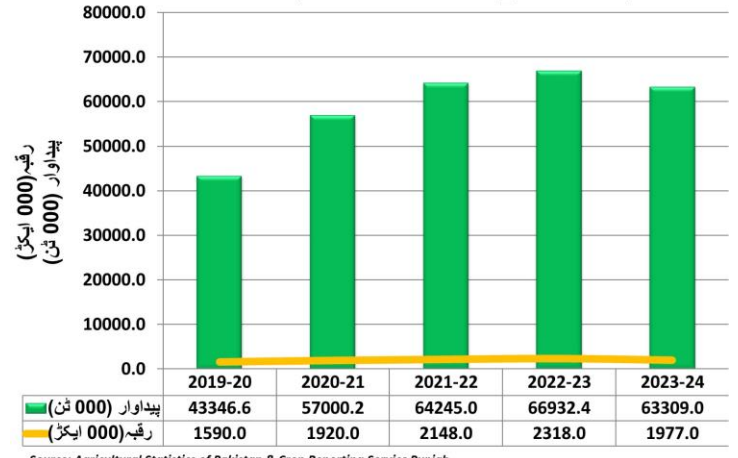


پاکستان کے مختلف صوبوں میں گنے کا زیر کاشت رقبہ اور پیداوار کا موازنہ سال 2023-24



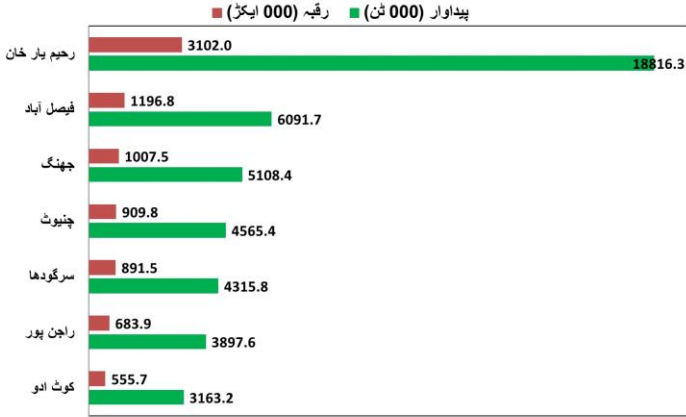
Source: Pakistan Bureau of Statistics (PBS)

پنجاب میں گنے کا زیر کاشت رقبہ اور پیداوار کا موازنہ



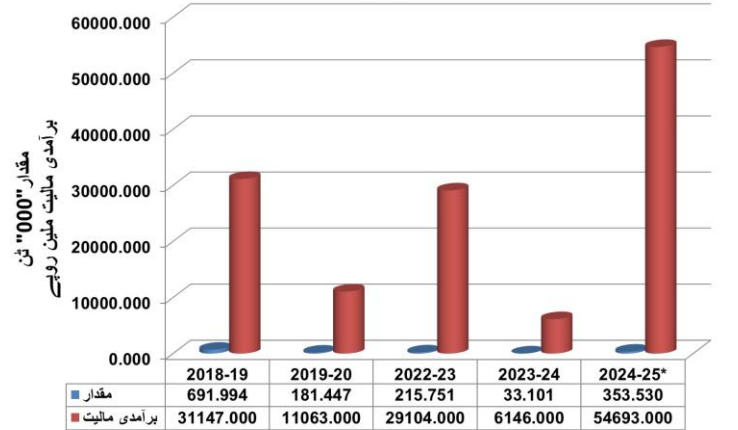
Source: Agricultural Statistics of Pakistan & Crop Reporting Service Punjab

پنجاب کے مختلف اضلاع میں گنے کا زیر کاشت رقبہ اور پیداوار کا موازنہ سال 2023-24



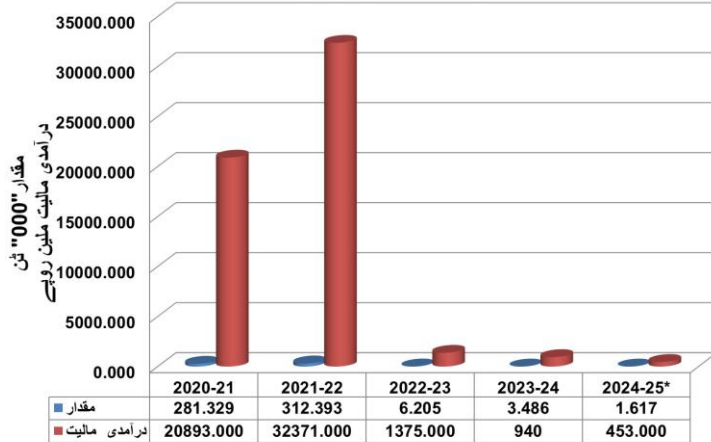
Source: Crop Reporting Service Punjab

پاکستان سے چینی کی برآمد



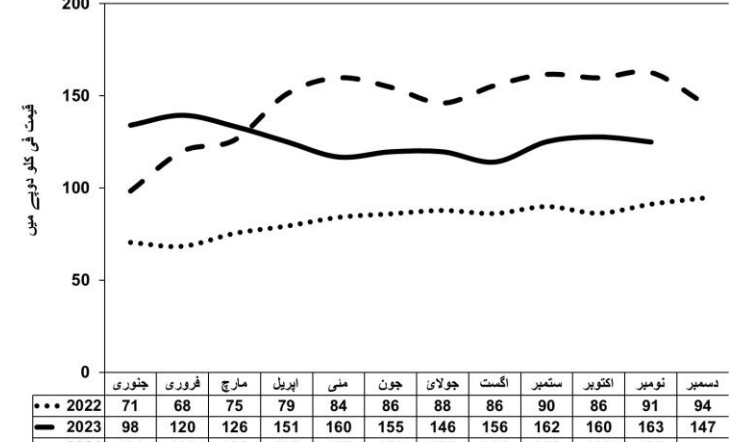
*=Export during July 2024 to November 2024
Source: Pakistan Bureau of Statistics

پاکستان میں چینی کی درآمد

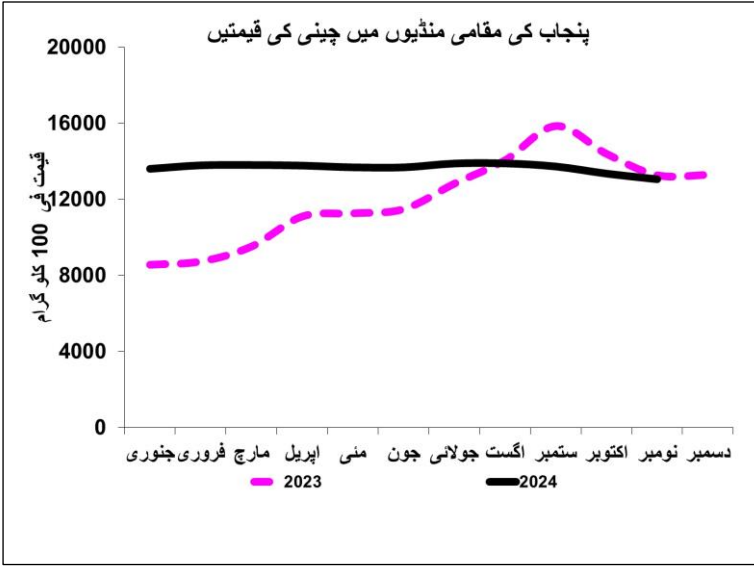


*=Import during July 2024 to November 2024
Source: Pakistan Bureau of Statistics

چینی کی عالمی منڈی میں قیمتیں سال 2022 تا 2024



Source: World Bank



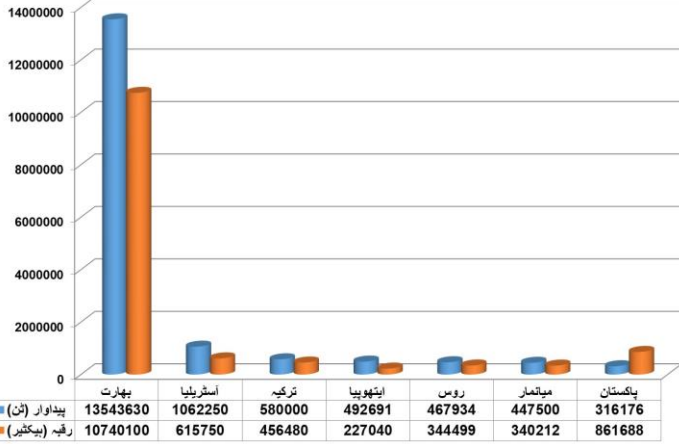
چینی کی اوسط تھوک قیمتوں کا موازنہ

قیمت فی 100 کلو گرام

منڈی	نومبر (2024) کی قیمتیں	اکتوبر (2024) کی قیمتیں	نومبر (2023) کی قیمتیں	نومبر (2024) کی قیمتیں	نومبر (2024) کی قیمتیں
لاہور	13200	13879	13938	-4.89	-5.29
فیصل آباد	13460	14000	13400	-3.86	0.45
سرگودھا	12573	12725	13269	-1.20	-5.25
ملتان	12175	12596	12593	-3.34	-3.32
گوجرانوالہ	13425	13950	14000	-3.76	-4.11
اوکاڑہ	13750	13750	12815	0.00	7.29
راولپنڈی	12541	12779	13174	-1.86	-4.80
رحیم یار خان	13900	13900	12825	0.00	8.38
بہاولپور	12070	12404	12408	-2.70	-2.73
ڈیرہ غازی خان	12181	12772	12821	-4.63	-4.99
ساہیوال	14013	14100	14064	-0.62	-0.37
سیالکوٹ	13500	13500	13942	0.00	-3.17
اوسط	13066	13363	28213	-2.22	-53.69

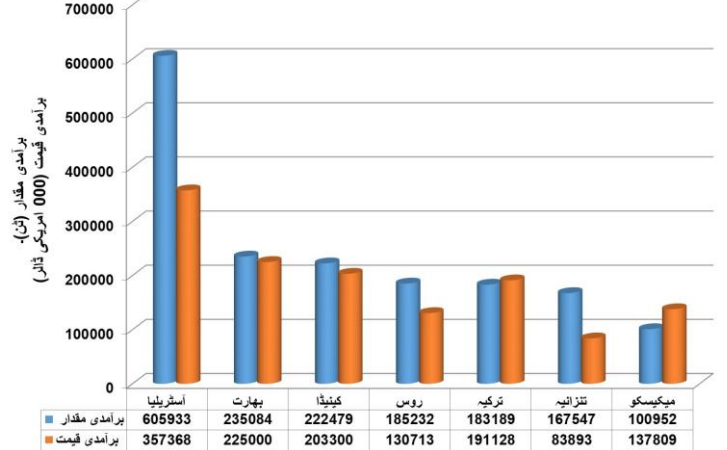
چنا سیاہ

عالمی سطح پر چنے کے بڑے پیداواری ممالک سال 2022



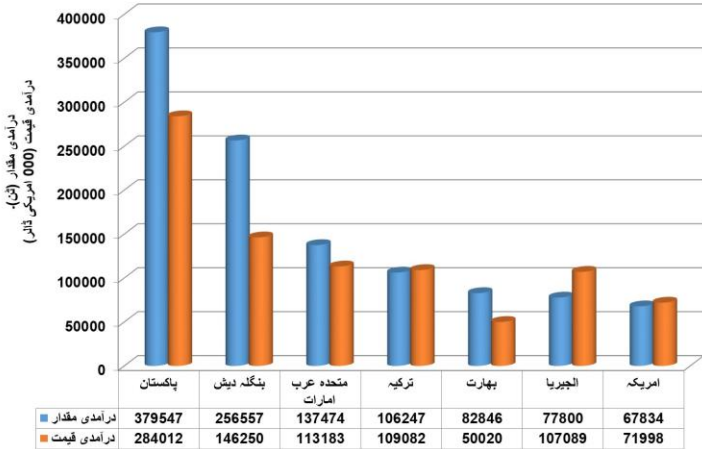
Source: FAO

عالمی سطح پر چنے کے بڑے برآمدی ممالک سال 2022



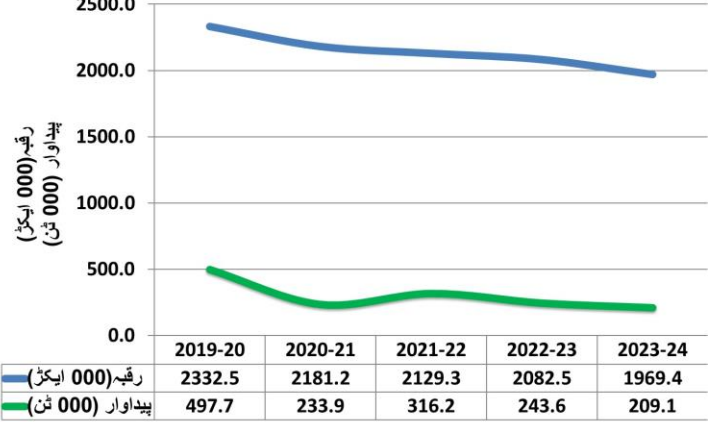
Source: FAO

عالمی سطح پر چنے کے بڑے درآمدی ممالک سال 2022



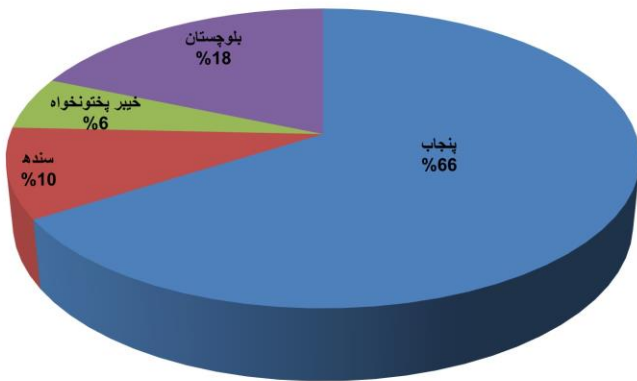
Source: FAO

پاکستان میں چنے کا زیر کاشت رقبہ اور پیداوار کا موازنہ

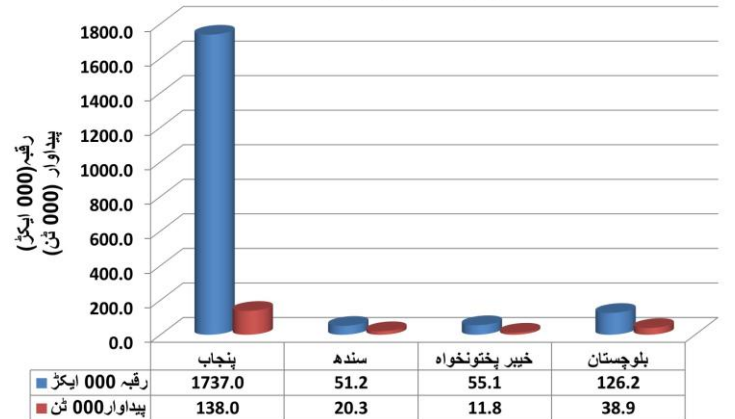


Source: Agricultural Statistics of Pakistan & Pakistan Bureau of Statistics (PBS)

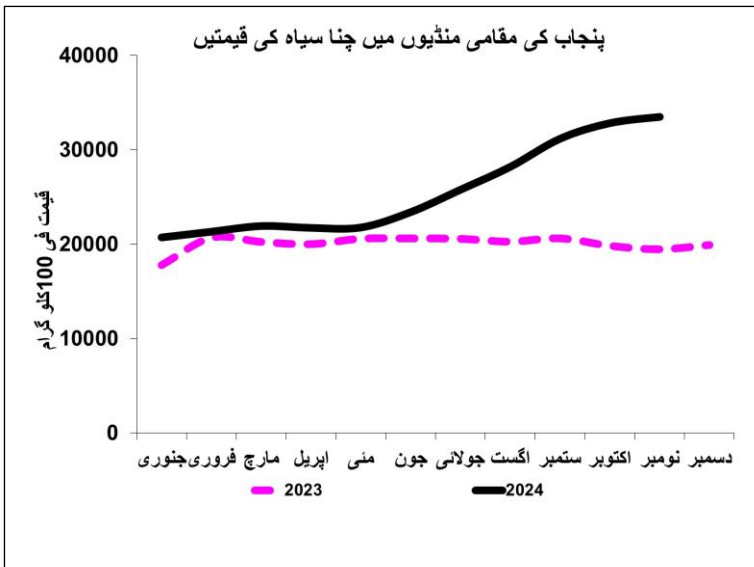
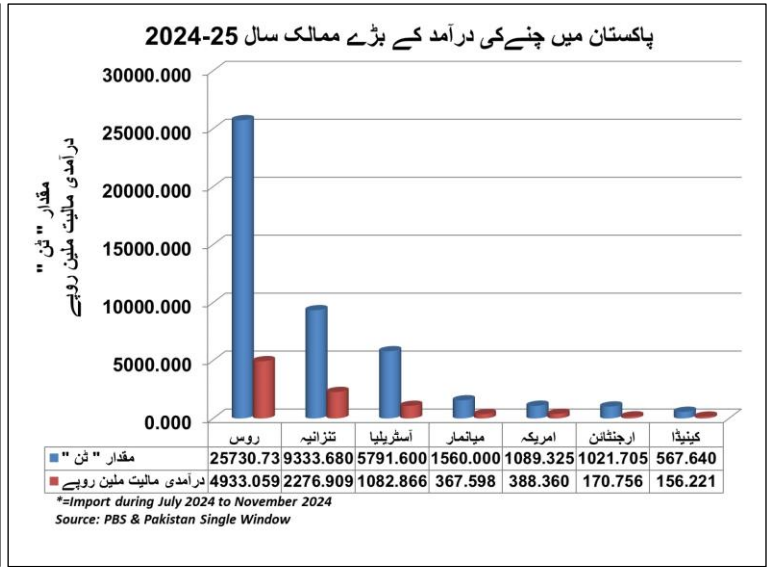
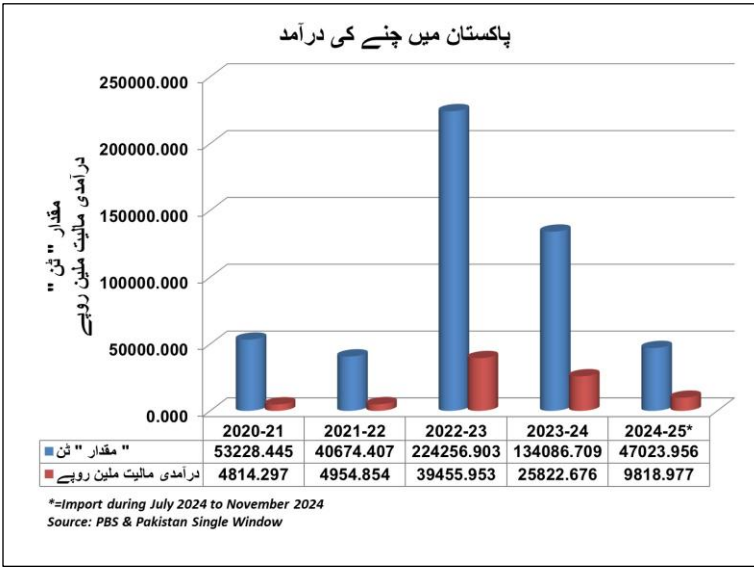
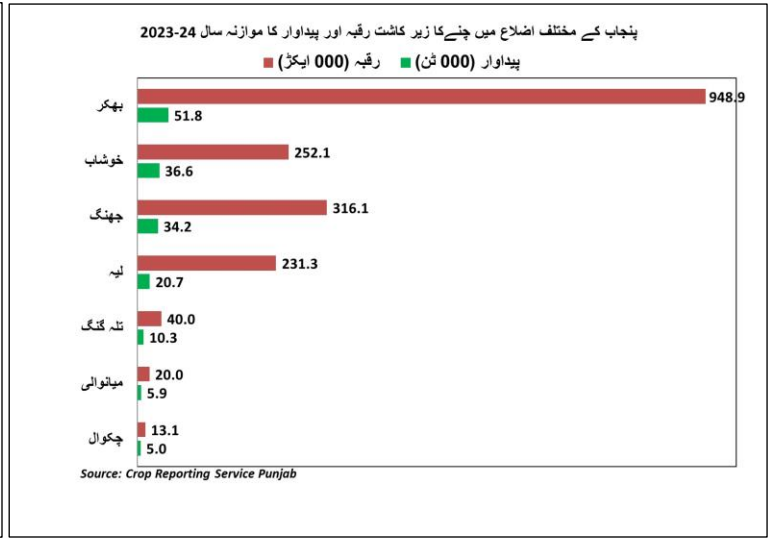
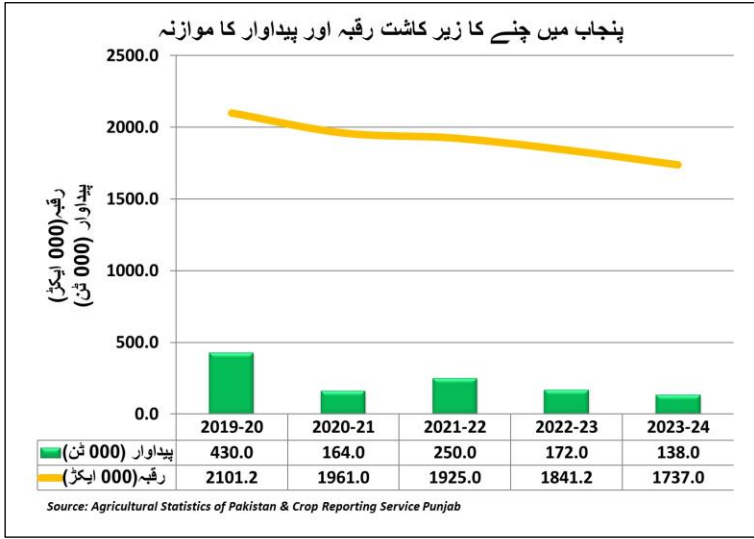
چنے کی پیداوار میں پاکستان کے مختلف صوبوں کا فیصد حصہ سال 2023-24



پاکستان کے مختلف صوبوں میں چنے کا زیر کاشت رقبہ اور پیداوار کا موازنہ سال 2023-24



Source: Pakistan Bureau of Statistics (PBS)

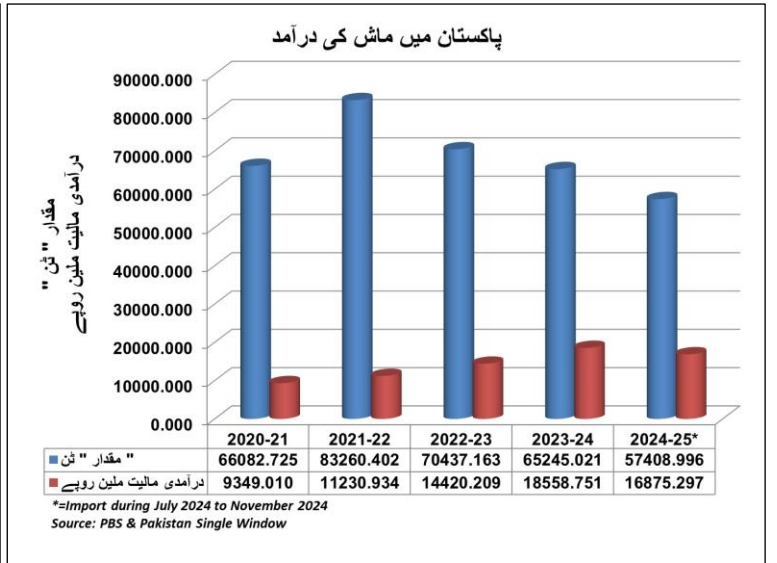
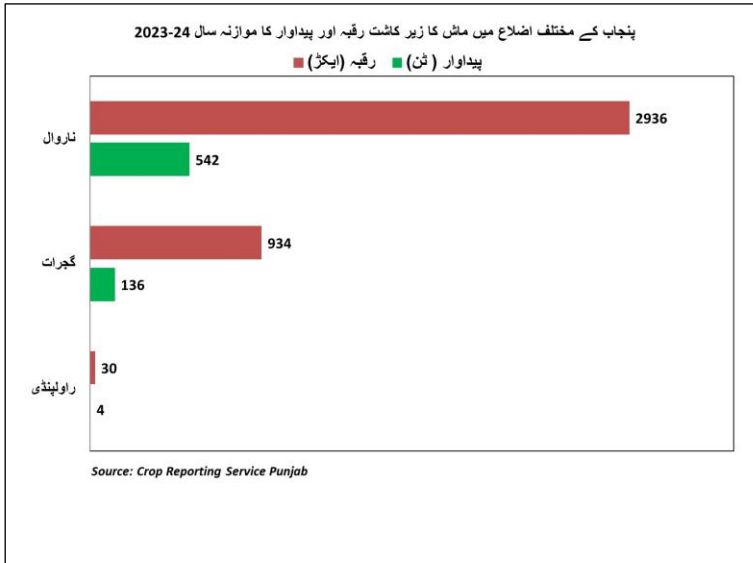
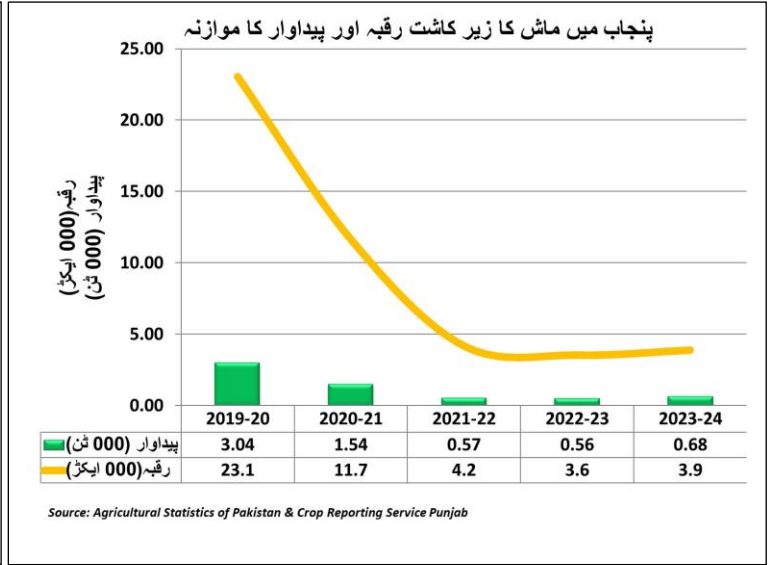
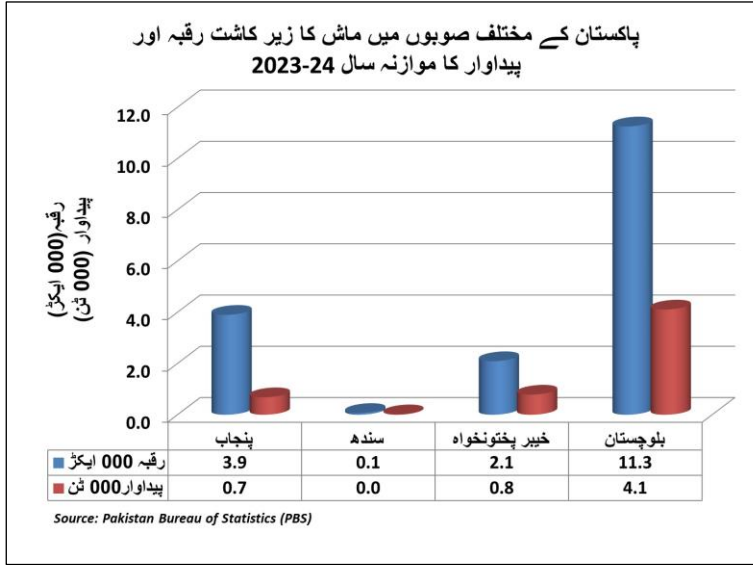
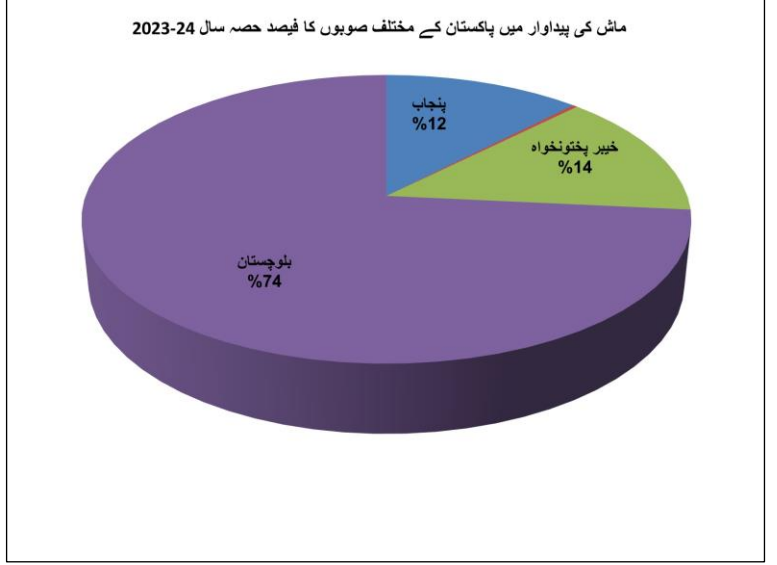
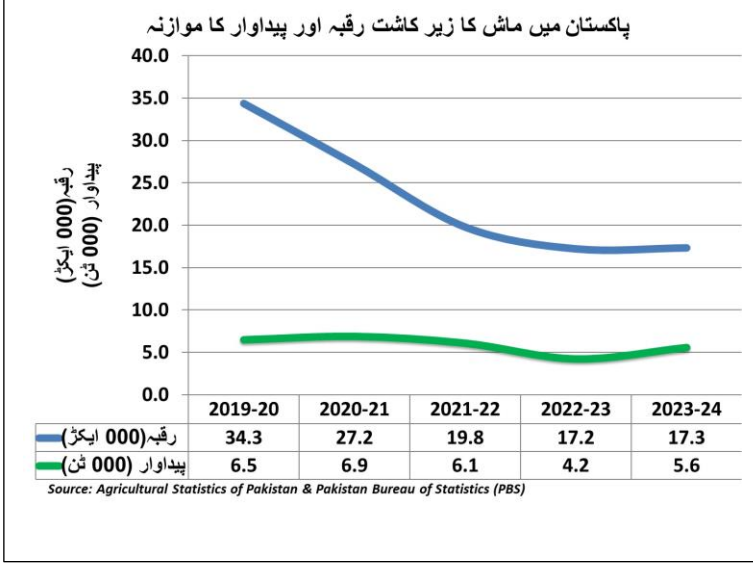


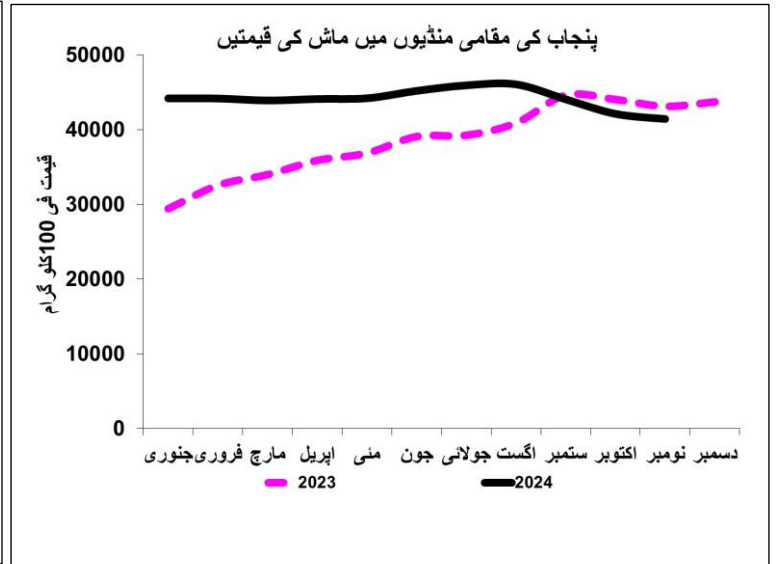
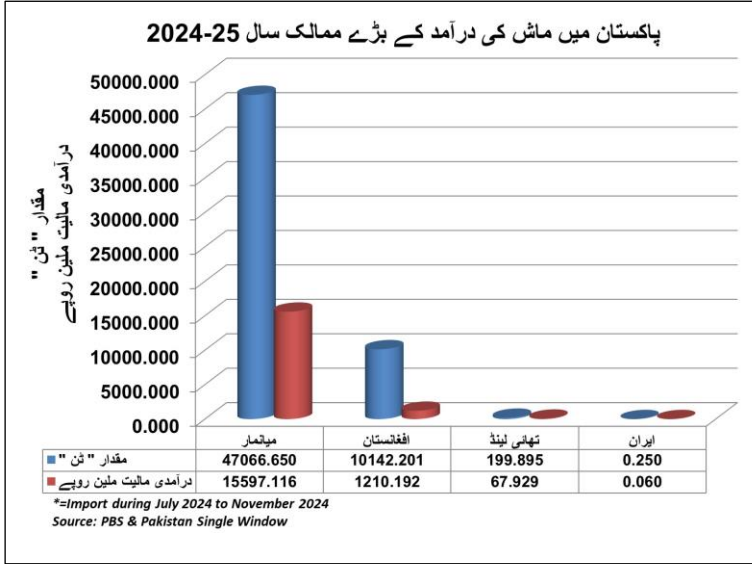
چنا سیاہ کی اوسط تھوک قیمتوں کا موازنہ

قیمت فی 100 کلو گرام

منڈی	نومبر (2024) کی قیمتیں	اکتوبر (2024) کی قیمتیں	نومبر (2023) کی قیمتیں	نومبر (2024) کی فیصد قیمتوں کا موازنہ (2023) سے	نومبر (2024) کی فیصد قیمتوں کا موازنہ (2023) سے
لاہور	35200	35321	21000	-0.34	67.62
فیصل آباد	33925	34330	18429	-1.18	84.09
سرگودھا	30536	34464	15997	-11.40	90.88
ملتان	31047	32956	18301	-5.79	69.64
گوجرانوالہ	35438	35250	19186	0.53	84.71
اوکاڑہ	34750	34464	19601	0.83	77.29
راولپنڈی	35500	33750	20250	5.19	75.31
رحیم یار خان	29500	22958	20750	28.49	42.17
بہاولپور	29500	29500	21000	0.00	40.48
ڈیرہ غازی خان	34069	33818	19715	0.74	72.81
سahiوال	34800	33813	20650	2.92	68.52
سیالکوٹ	37500	33250	18750	12.78	100.00
اوسط	33480	32823	28213	2.00	18.67

ماش



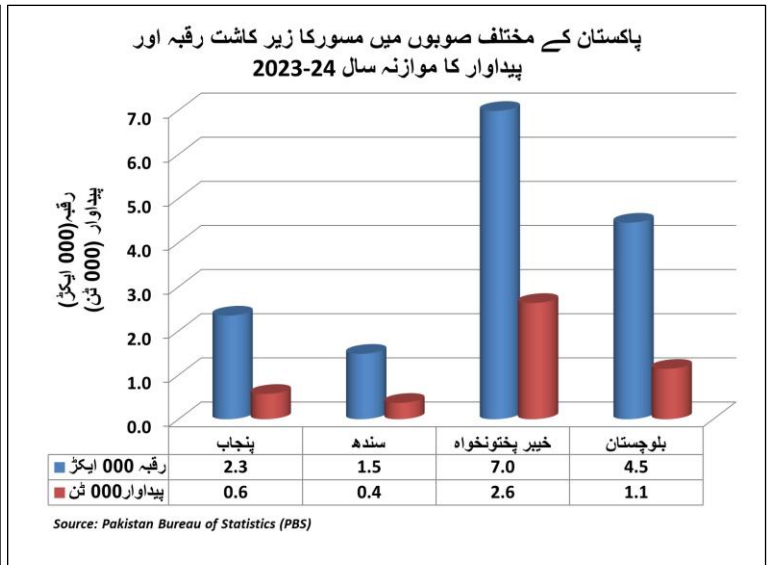
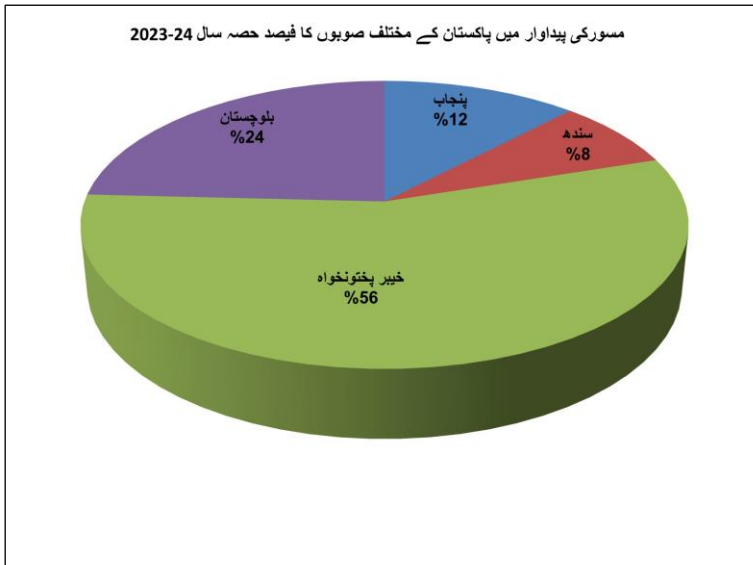
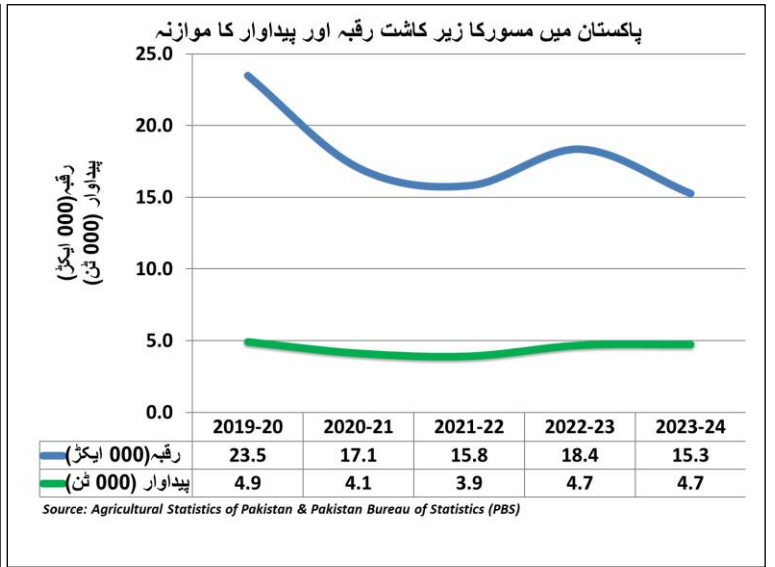
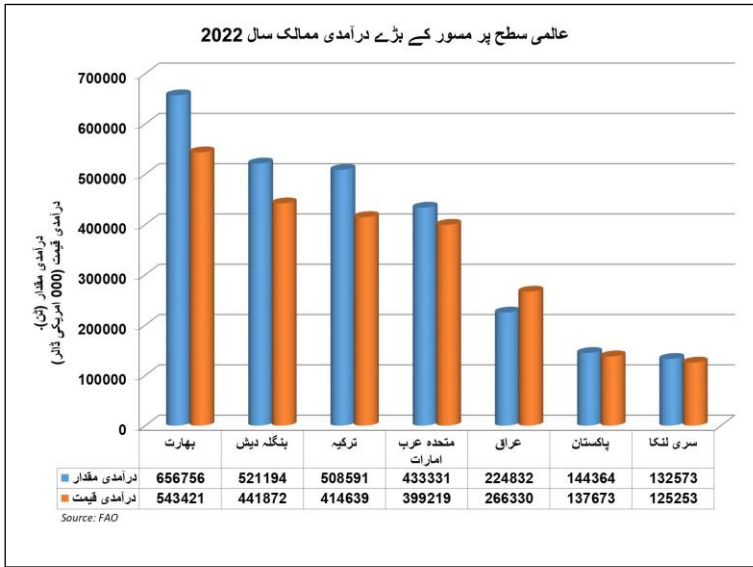
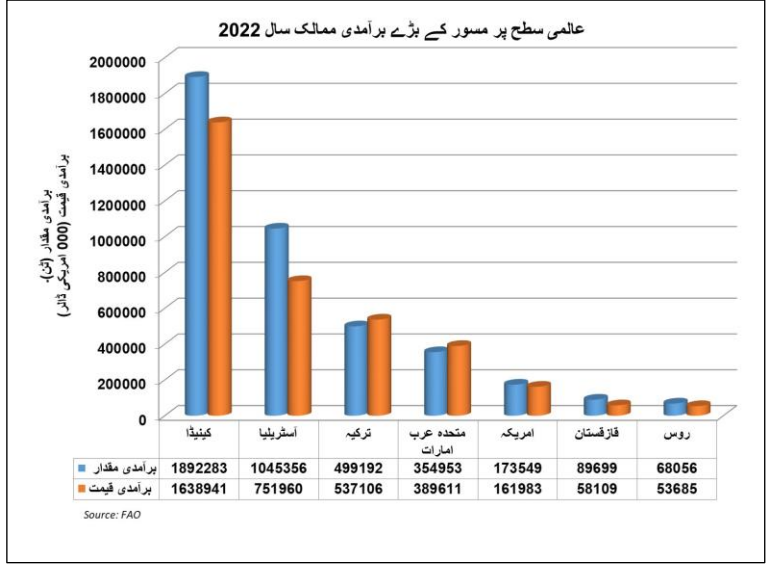
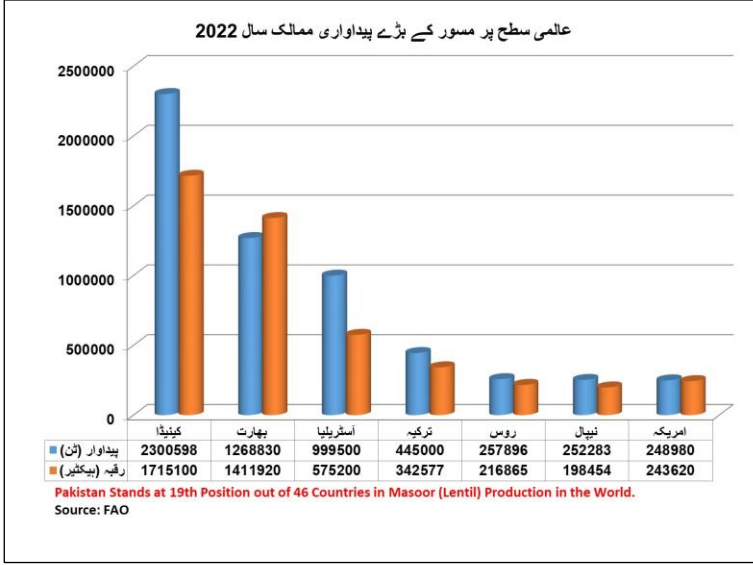


ماش کی اوسط تھوک قیمتوں کا موازنہ

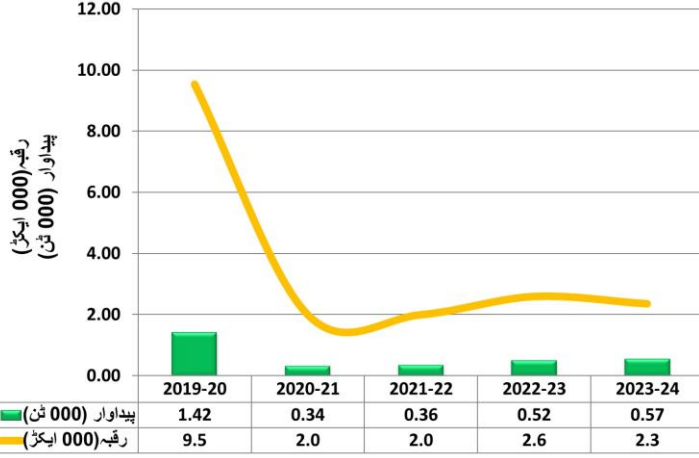
قیمت فی 100 کلو گرام

منڈی	نومبر (2024) کی قیمتیں	اکتوبر (2024) کی قیمتیں	نومبر (2023) کی قیمتیں	نومبر (2024) کی فیصد قیمتوں کا موازنہ (2023) سے	نومبر (2024) کی فیصد قیمتوں کا موازنہ (2023) سے
لاہور	42000	42000	45000	-6.67	0.00
فیصل آباد	37350	37746	38125	-2.03	-1.05
سرگودھا	43521	38750	45402	-4.14	12.31
ملتان	34664	36552	37306	-7.08	-5.17
گوجرانوالہ	39500	36500	39000	1.28	8.22
اوکاڑہ	36536	41500	37970	-3.78	-11.96
راولپنڈی	47125	48750	48500	-2.84	-3.33
رحیم یار خان	50500	50500	51021	-1.02	0.00
بہاولپور	39500	39500	41000	-3.66	0.00
ڈیرہ غازی خان	37038	39470	39445	-6.10	-6.16
ساہیوال	44100	46425	49400	-10.73	-5.01
سیالکوٹ	45750	48027	45167	1.29	-4.74
اوسط	41465	42143	28213	46.97	-1.61

مسور

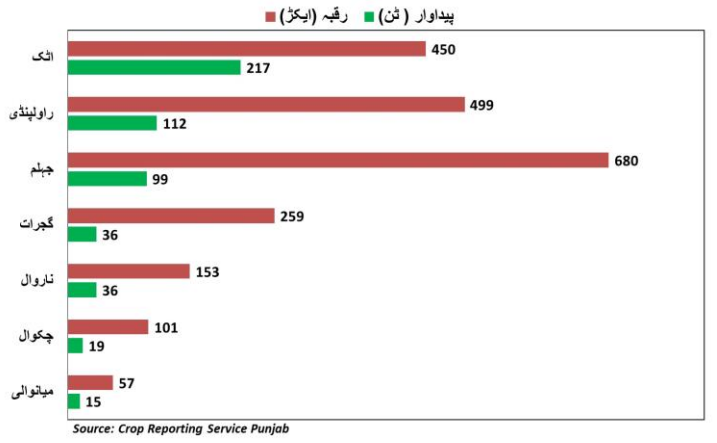


پنجاب میں مسورکا زیر کاشت رقبہ اور پیداوار کا موازنہ



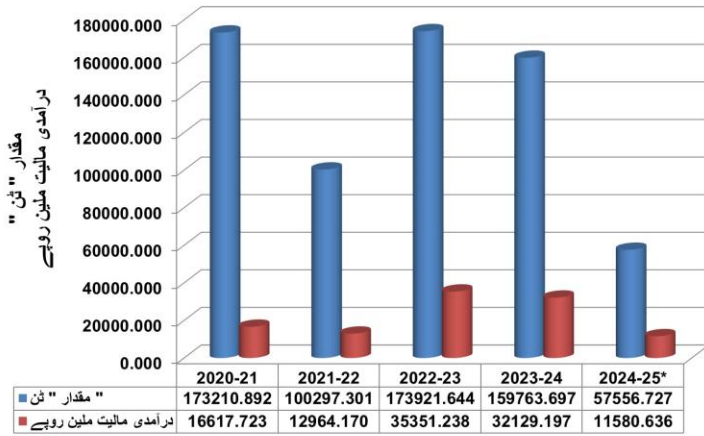
Source: Agricultural Statistics of Pakistan & Crop Reporting Service Punjab

پنجاب کے مختلف اضلاع میں مسورکا زیر کاشت رقبہ اور پیداوار کا موازنہ سال 2023-24



Source: Crop Reporting Service Punjab

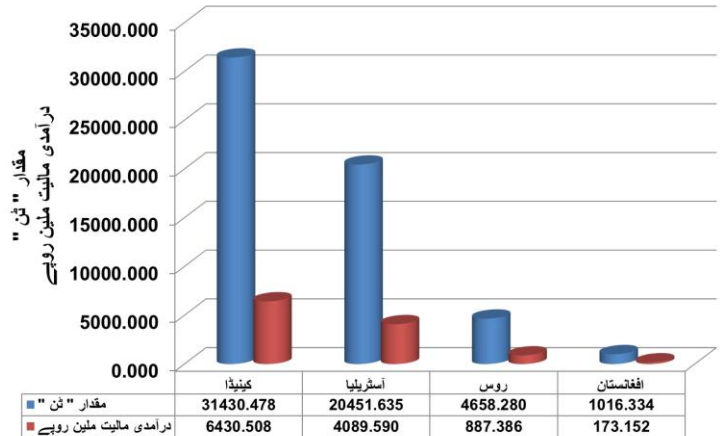
پاکستان میں مسور کی درآمد



*=Import during July 2024 to November 2024

Source: PBS & Pakistan Single Window

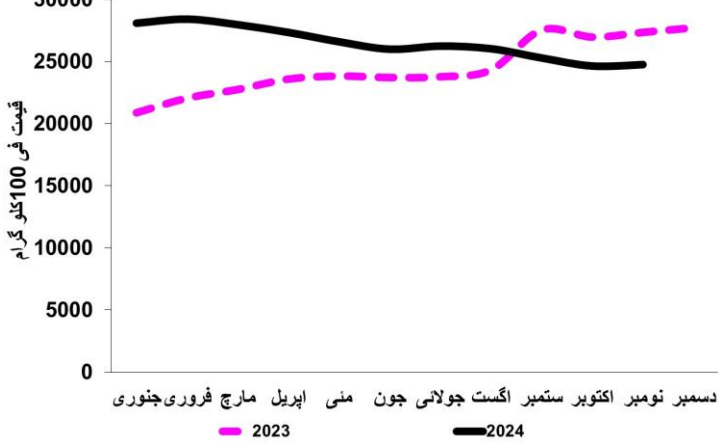
پاکستان میں مسور کی درآمد کے بڑے ممالک سال 2024-25



*=Import during July 2024 to November 2024

Source: PBS & Pakistan Single Window

پنجاب کی مقامی منڈیوں میں مسور کی قیمتیں

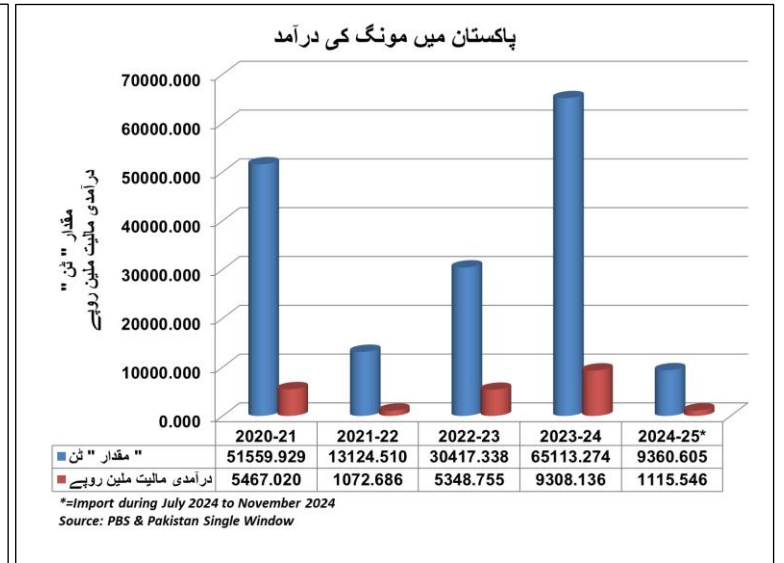
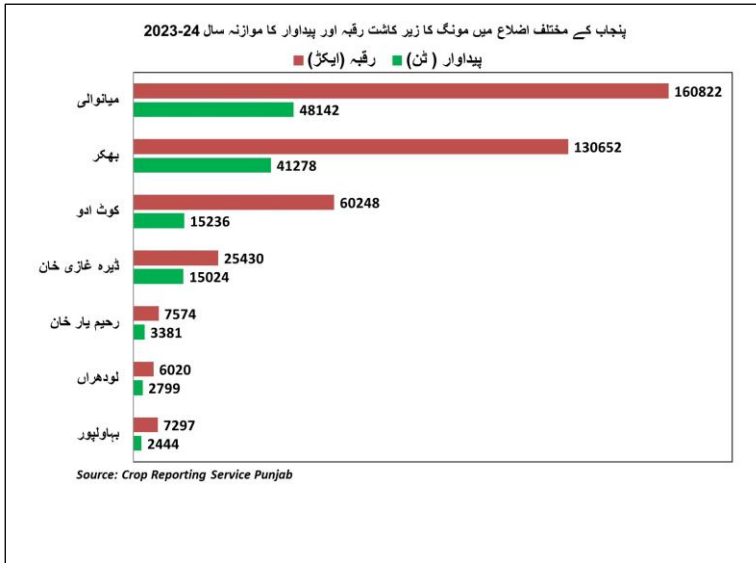
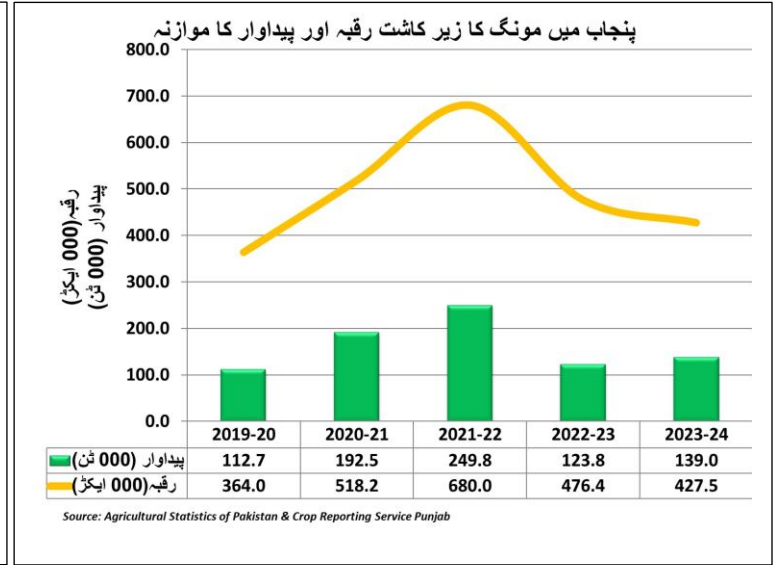
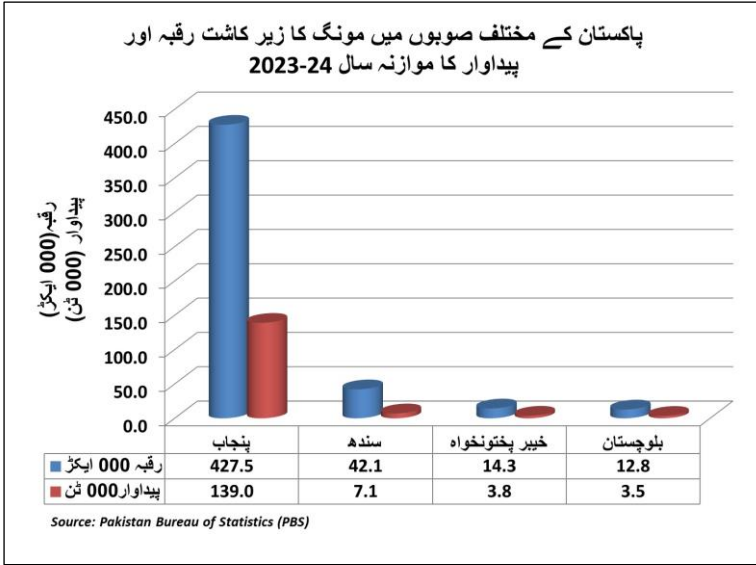
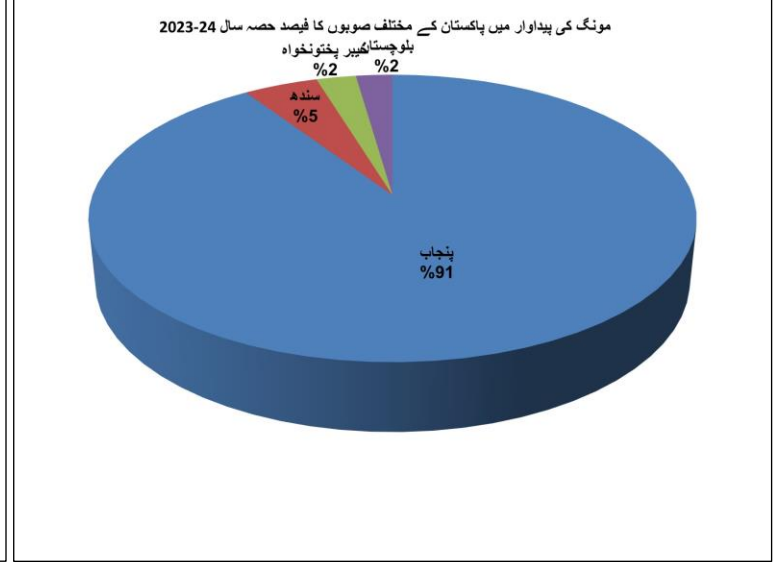
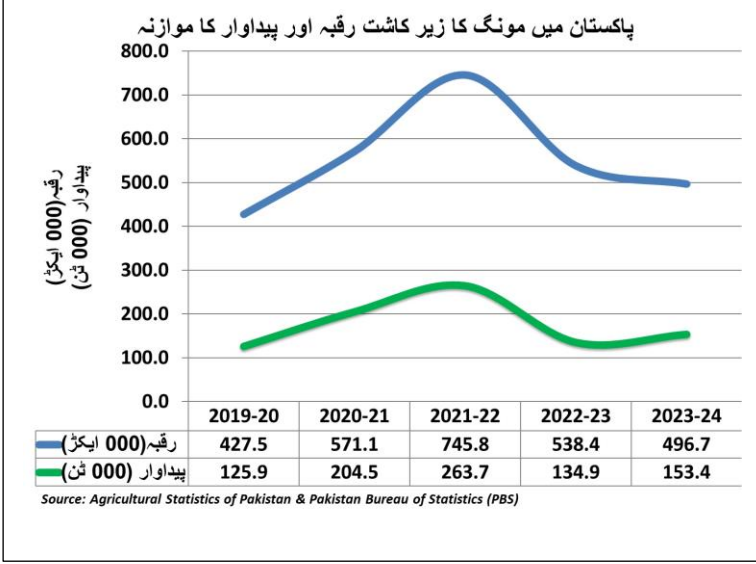


مسور کی اوسط تھوک قیمتوں کا موازنہ

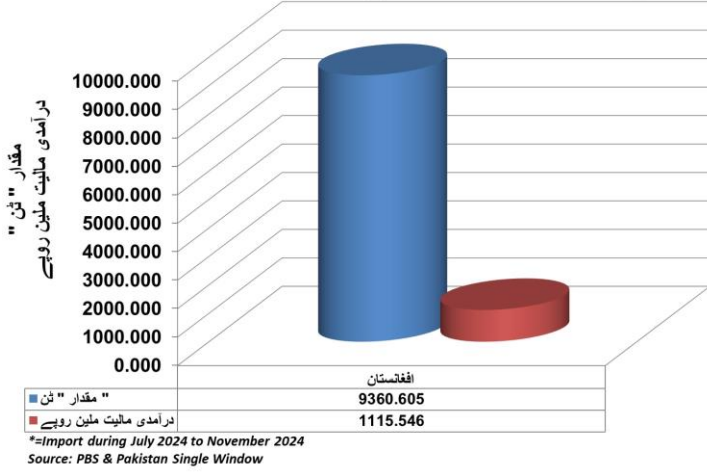
قیمت فی 100 کلو گرام

منڈی	نومبر (2024) کی قیمتیں	اکتوبر (2024) کی قیمتیں	نومبر (2023) کی قیمتیں	نومبر (2024) کی فیصد قیمتوں کا موازنہ (2023) سے	نومبر (2024) کی فیصد قیمتوں کا موازنہ (2023) سے
لاہور	25600	26000	29875	-14.31	-1.54
فیصل آباد	22500	22964	26643	-15.55	-2.02
سرگودھا	25750	25750	28440	-9.46	0.00
ملتان	23573	23699	27881	-15.45	-0.53
گوجرانوالہ	25288	23150	26750	-5.47	9.23
اوکاڑہ	25607	24607	28641	-10.59	4.06
راولپنڈی	26000	26000	26500	-1.89	0.00
رحیم یار خان	25000	25000	27750	-9.91	0.00
بہاولپور	22500	22500	21000	7.14	0.00
ڈیرہ غازی خان	25549	25237	29748	-14.11	1.24
سahiوال	24450	24938	28063	-12.87	-1.95
سیالکوٹ	25250	25857	26850	-5.96	-2.35
اوسط	24756	24642	28213	-12.26	0.46

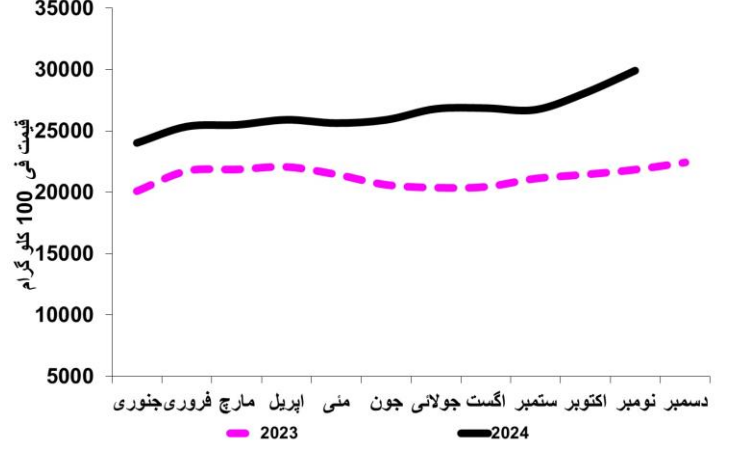
مونگ



پاکستان میں مونگ کی درآمد کے بڑے ممالک سال 2024-25



پنجاب کی مقامی منڈیوں میں مونگ کی قیمتیں

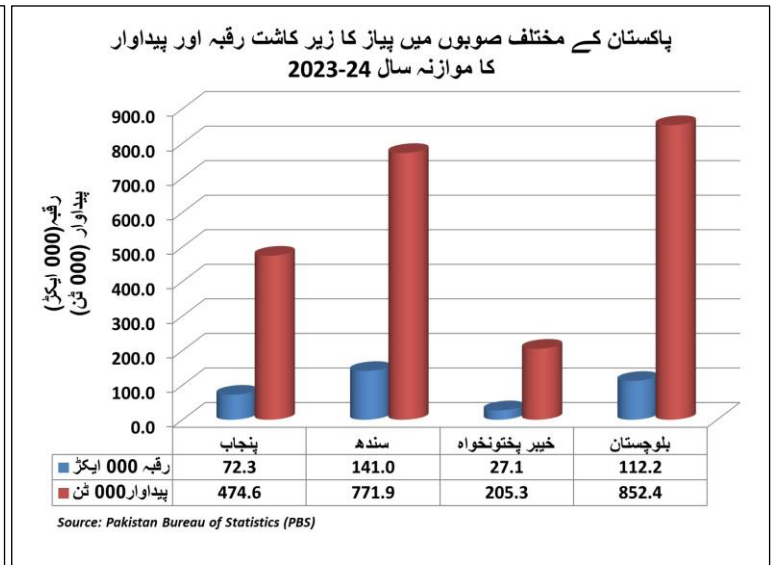
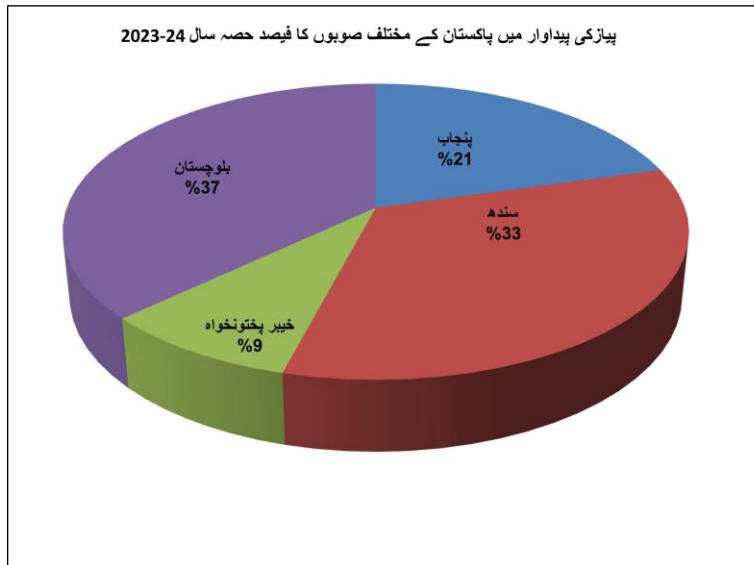
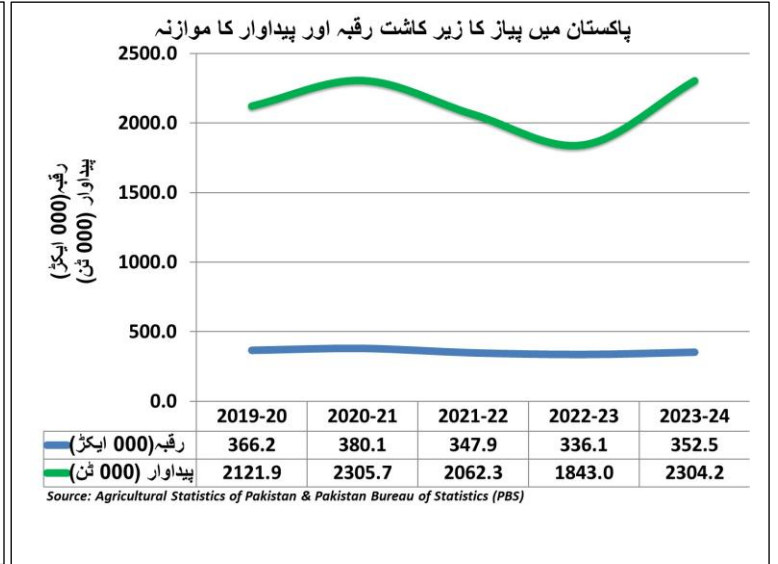
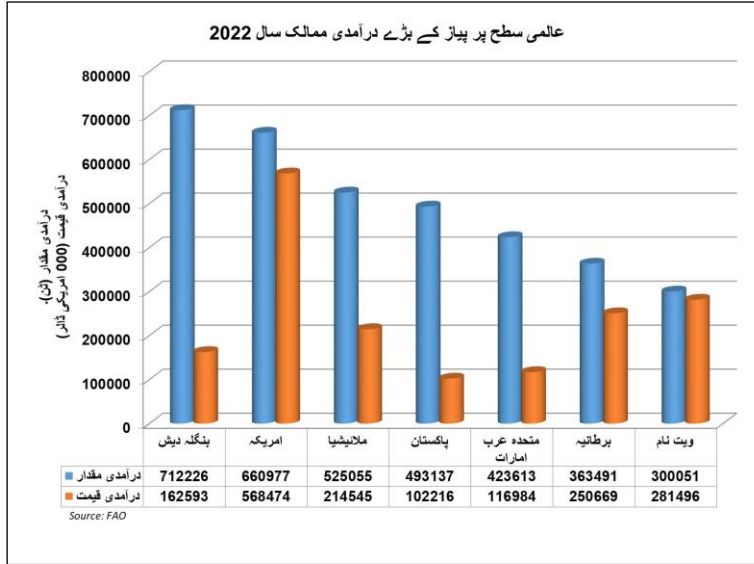
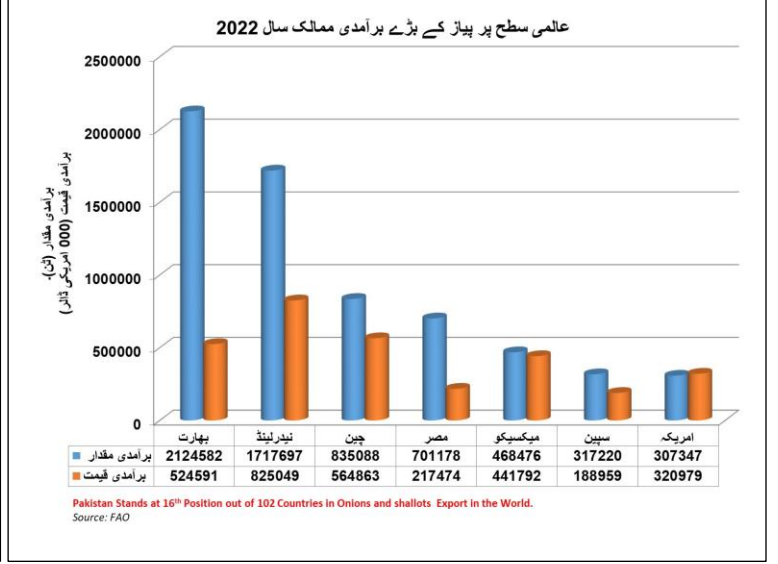
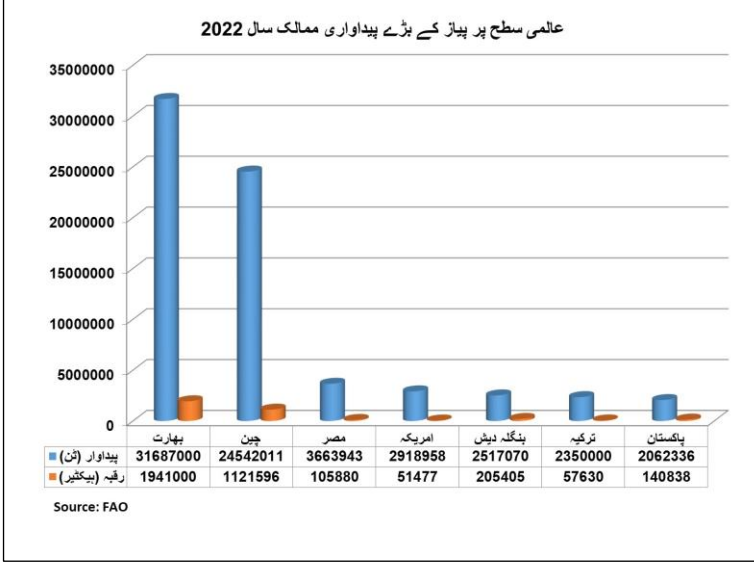


مونگ کی اوسط تھوک قیمتوں کا موازنہ

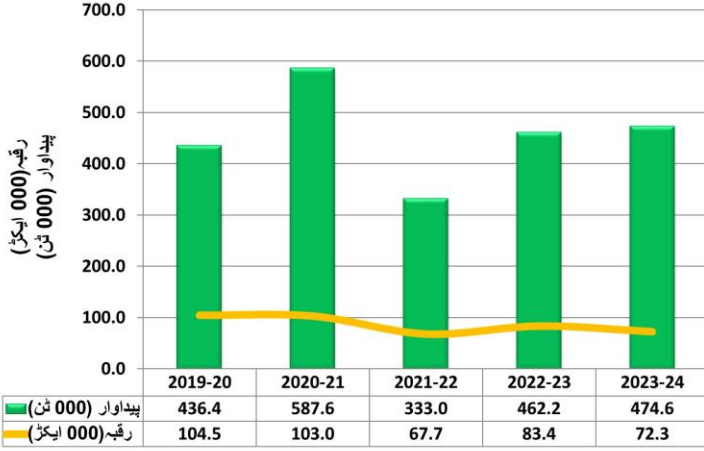
قیمت فی 100 کلو گرام

منڈی	نومبر (2024) کی قیمتیں	اکتوبر (2024) کی قیمتیں	نومبر (2023) کی قیمتیں	نومبر (2024) کی قیمتوں کا اکتوبر (2024) سے موازنہ	نومبر (2024) کی قیمتوں کا نومبر (2023) سے موازنہ
لاہور	35000	31607	25000	10.73	40.00
فیصل آباد	32050	29112	20929	10.09	53.14
سرگودھا	28750	26536	20682	8.34	39.01
ملتان	30635	27775	21546	10.30	42.19
گوجرانوالہ	27700	24550	20650	12.83	34.14
اوکاڑہ	29750	29464	20768	0.97	43.25
راولپنڈی	32250	29000	23250	11.21	38.71
رحیم یار خان	25500	25500	23021	0.00	10.77
بہاولپور	24500	24500	18500	0.00	32.43
ڈیرہ غازی خان	32749	28911	22832	13.28	43.43
ساہیوال	30550	30625	23950	-0.24	27.56
سیالکوٹ	29750	29750	21100	0.00	41.00
اوسط	29932	28111	28213	6.48	6.09

پیاز

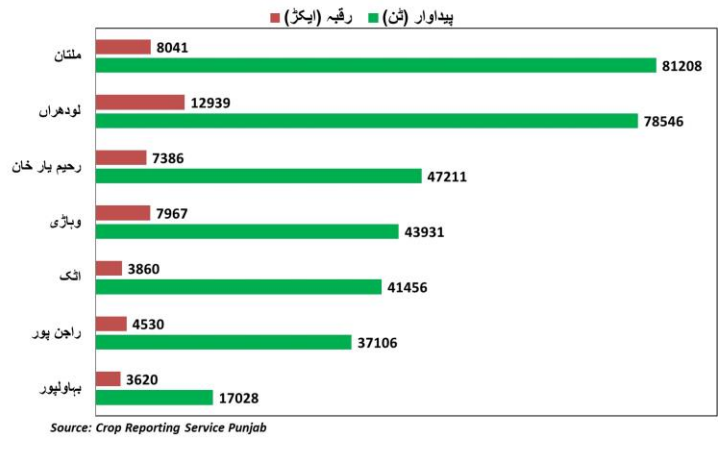


پنجاب میں پیاز کا زیر کاشت رقبہ اور پیداوار کا موازنہ



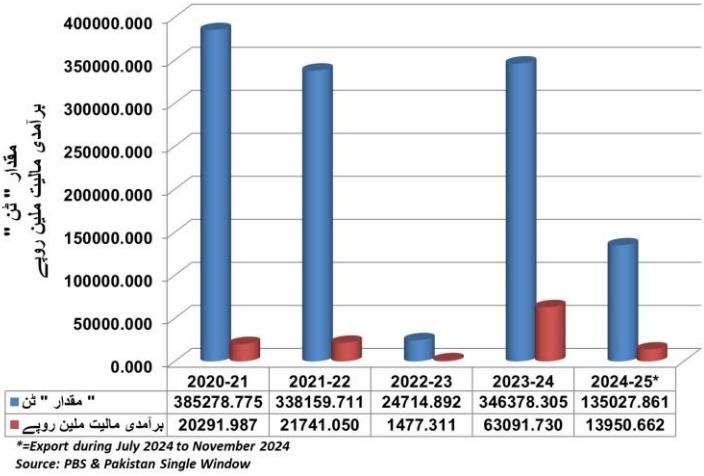
Source: Agricultural Statistics of Pakistan & Crop Reporting Service Punjab

پنجاب کے مختلف اضلاع میں پیاز کا زیر کاشت رقبہ اور پیداوار کا موازنہ سال 2023-24



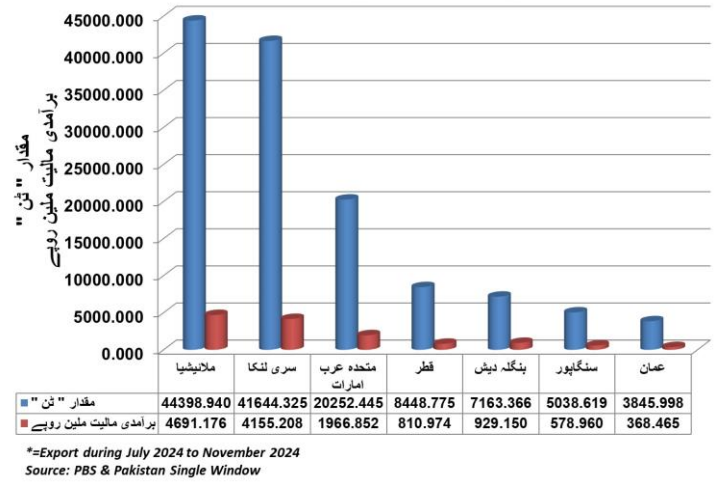
Source: Crop Reporting Service Punjab

پاکستان سے پیاز کی برآمد



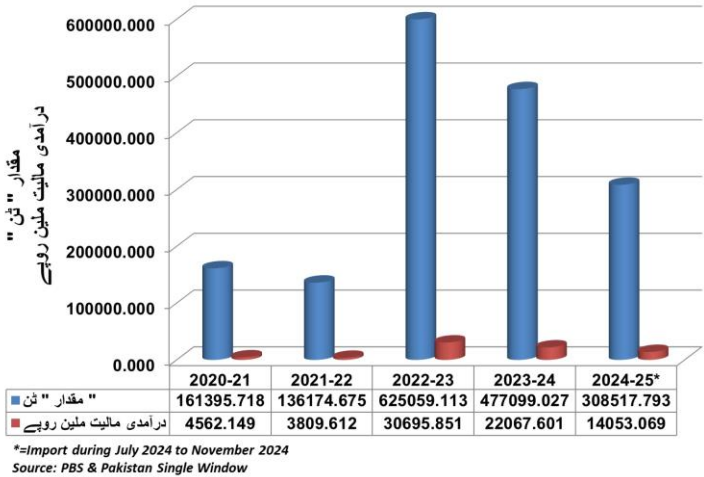
*=Export during July 2024 to November 2024
Source: PBS & Pakistan Single Window

پاکستان سے پیاز کی برآمد کے بڑے ممالک سال 2024-25



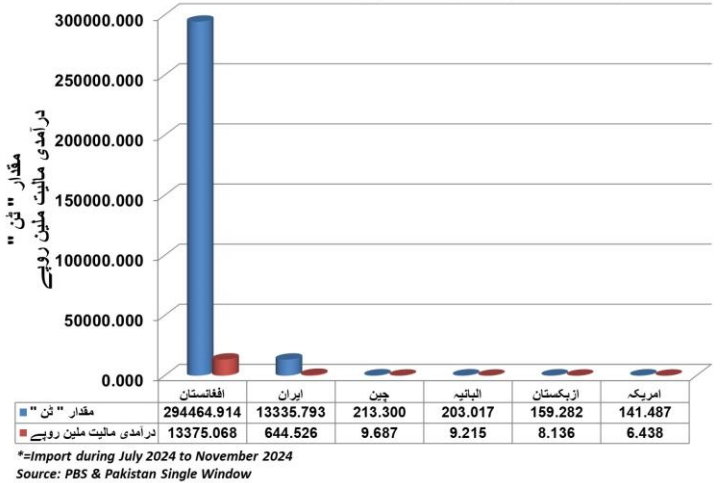
*=Export during July 2024 to November 2024
Source: PBS & Pakistan Single Window

پاکستان میں پیاز کی درآمد

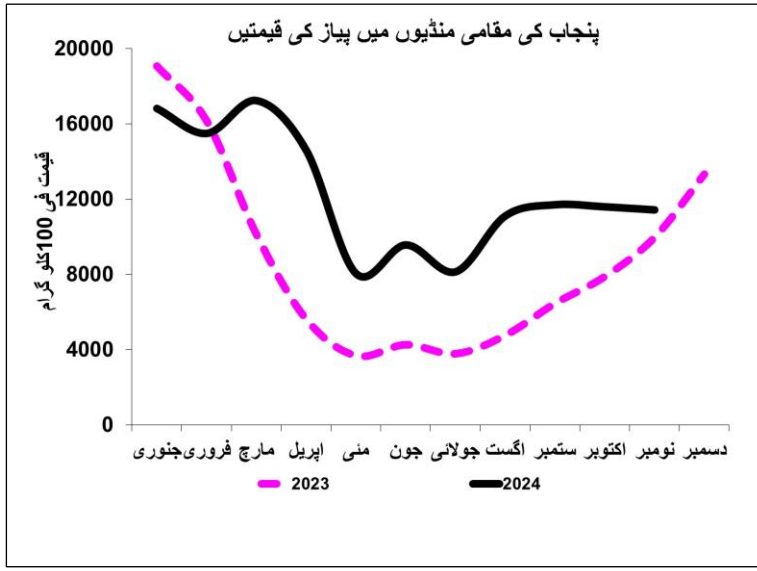


*=Import during July 2024 to November 2024
Source: PBS & Pakistan Single Window

پاکستان میں پیاز کی درآمد کے بڑے ممالک سال 2024-25



*=Import during July 2024 to November 2024
Source: PBS & Pakistan Single Window



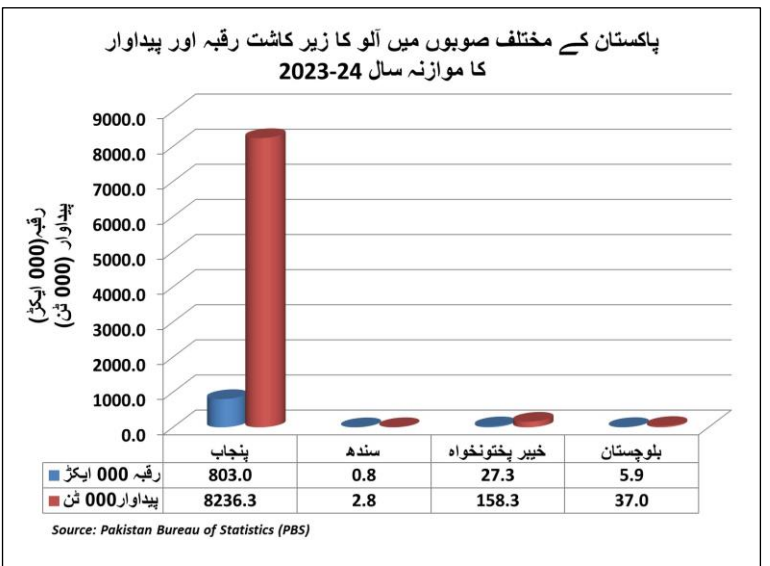
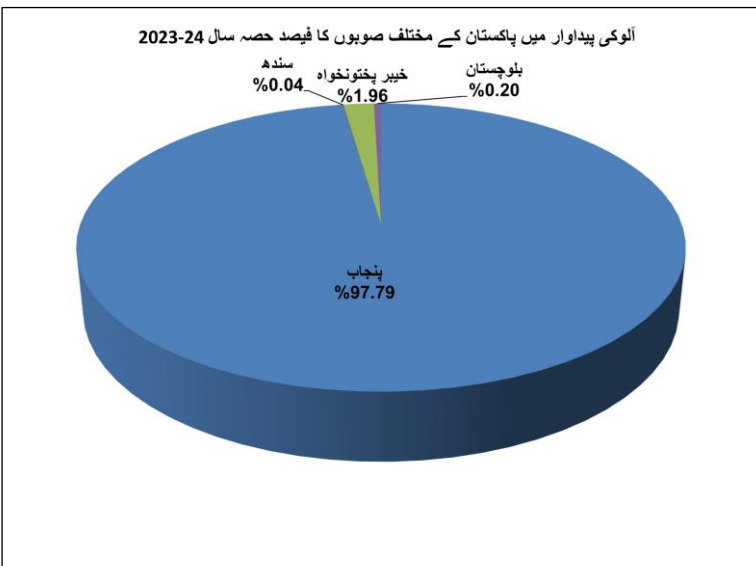
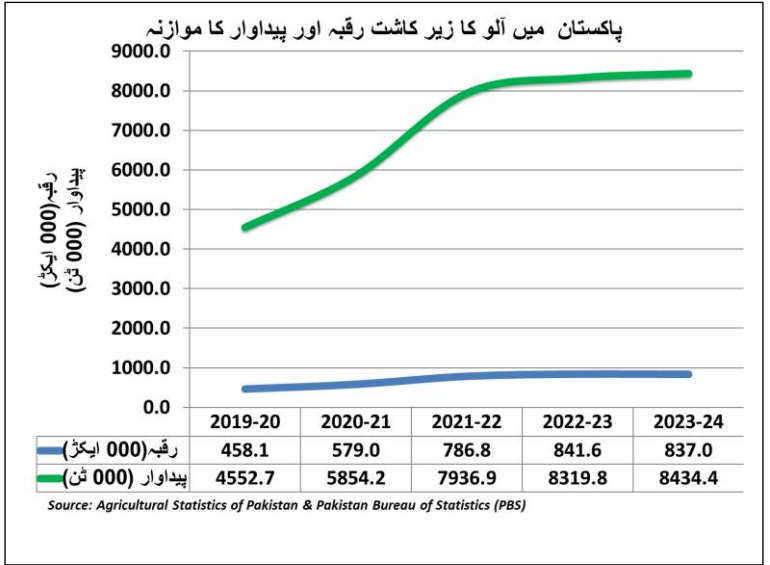
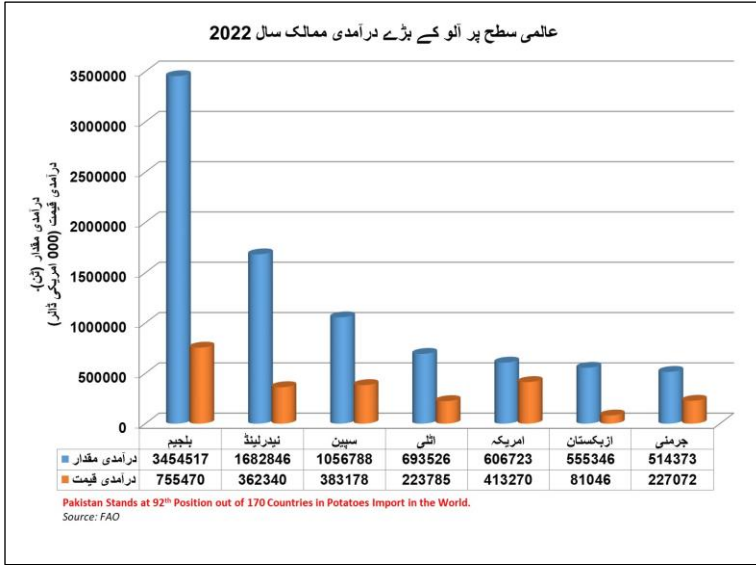
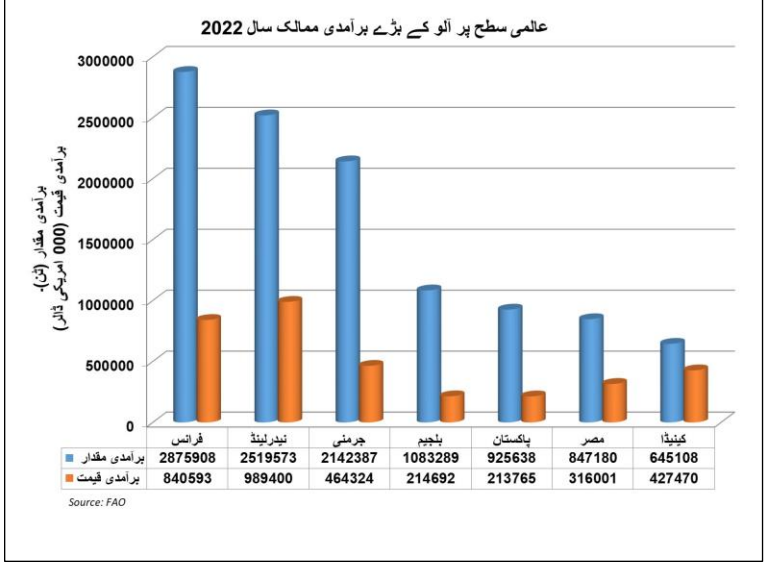
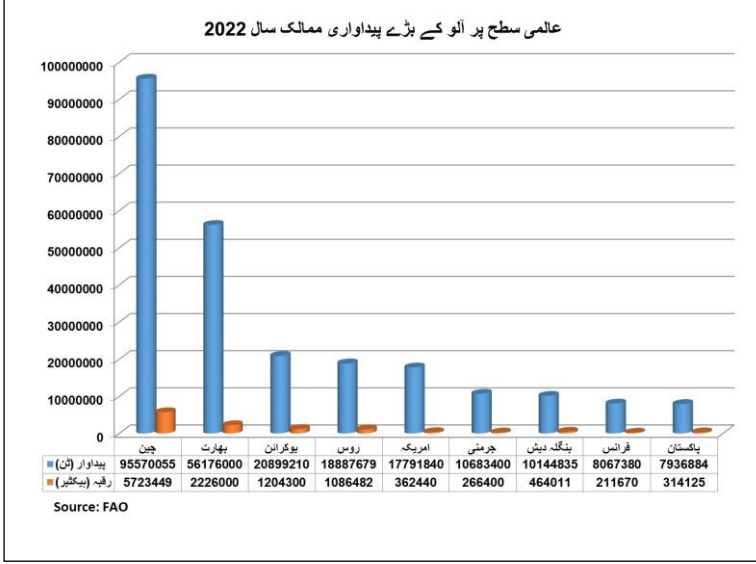
پیاز پاکستان کے چاروں صوبوں میں پیدا ہوتا ہے اور مختلف اوقات میں مقامی منڈیوں میں دستیاب ہوتا ہے۔ ان دنوں مقامی منڈیوں میں پیاز کی زیادہ تر آمد صوبہ بلوچستان اور صوبہ خیبرپختونخواہ سے جاری ہے۔ نیچے دئیے گئے گوشوارہ میں مختلف صوبوں سے پیاز کے مقامی منڈی میں آنے کے اوقات ظاہر کئے گئے ہیں۔

صوبہ	پیاز کے بڑے پیداواری اضلاع	پیاز کی فصل کے منڈی میں آنے کے اوقات
پنجاب	لودھراں، رحیم یار خان، ملتان، اٹک، وہاڑی، گوجرانوالہ اور بہکر وغیرہ	مارچ تا جولائی
سندھ	جامشورو، میر پور خاص، مٹیاری، سانگھڑ، شہید بینظیر آباد، دادو، جیکب آباد وغیرہ	جون جولائی اور نومبر تا اپریل
خیبرپختونخواہ	سوات، دیر لویر، مالاکنڈ، دیرآپر، مہمند ایجنسی، چارسدہ اور باجوڑ وغیرہ	جون تا ستمبر
بلوچستان	خضدار، کاران، نصیر آباد، اوشک، قلات، نوشکی، لسبیلہ وغیرہ	جون تا نومبر

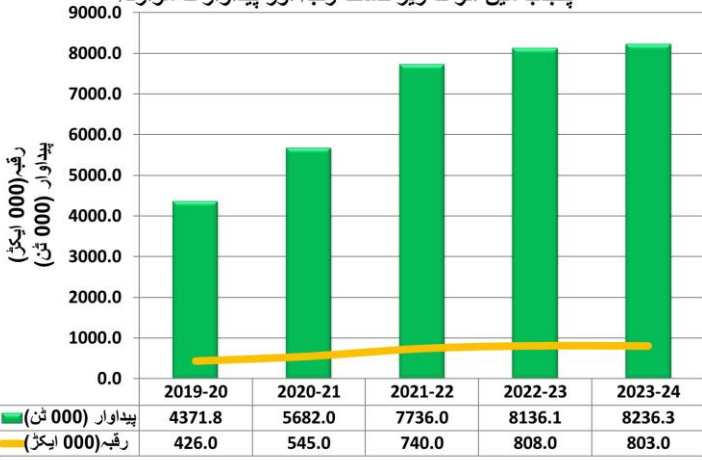
پیاز کی اوسط تھوک قیمتوں کا موازنہ

قیمت فی 100 کلو گرام

منڈی	نومبر (2024) کی قیمتیں	اکتوبر (2024) کی قیمتیں	نومبر (2023) کی قیمتیں	نومبر (2024) کی فیصد قیمتوں کا اکتوبر (2024) سے موازنہ	نومبر (2024) کی فیصد قیمتوں کا نومبر (2023) سے موازنہ
لاہور	11771	11943	10765	-1.43	9.35
فیصل آباد	12059	12176	10597	-0.96	13.80
سرگودھا	11779	11552	10169	1.97	15.83
ملتان	10433	10642	9868	-1.96	5.73
گوجرانوالہ	11682	11745	10500	-0.53	11.25
اوکاڑہ	12385	12468	10093	-0.67	22.70
راولپنڈی	10742	11113	9396	-3.34	14.33
رحیم یار خان	10561	10826	9150	-2.45	15.42
بہاولپور	11153	11547	9927	-3.41	12.35
ڈیرہ غازی خان	10387	10738	8134	-3.28	27.69
ساہیوال	12251	12359	10479	-0.87	16.91
سیالکوٹ	11853	11876	10642	-0.19	11.38
اوسط	11421	11582	28213	-1.39	-59.52

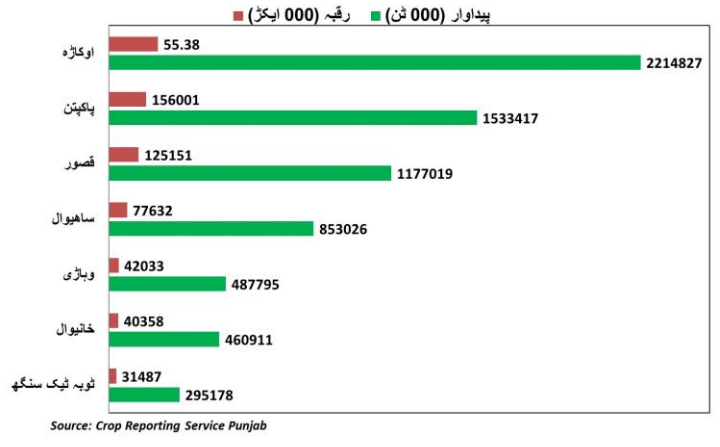


پنجاب میں آلو کا زیر کاشت رقبہ اور پیداوار کا موازنہ



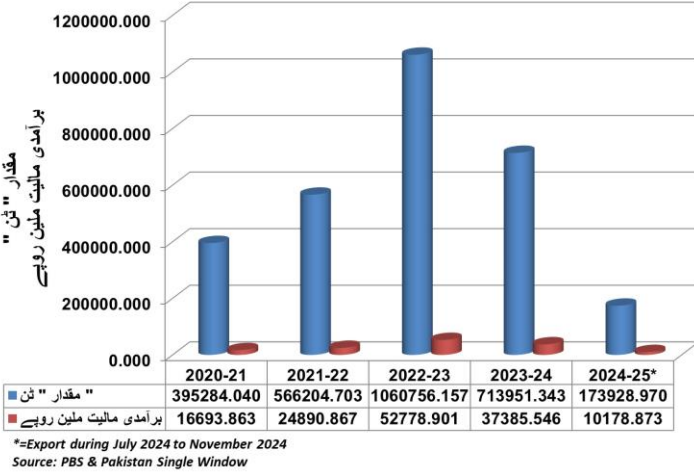
Source: Agricultural Statistics of Pakistan & Crop Reporting Service Punjab

پنجاب کے مختلف اضلاع میں آلو کا زیر کاشت رقبہ اور پیداوار کا موازنہ سال 2023-24



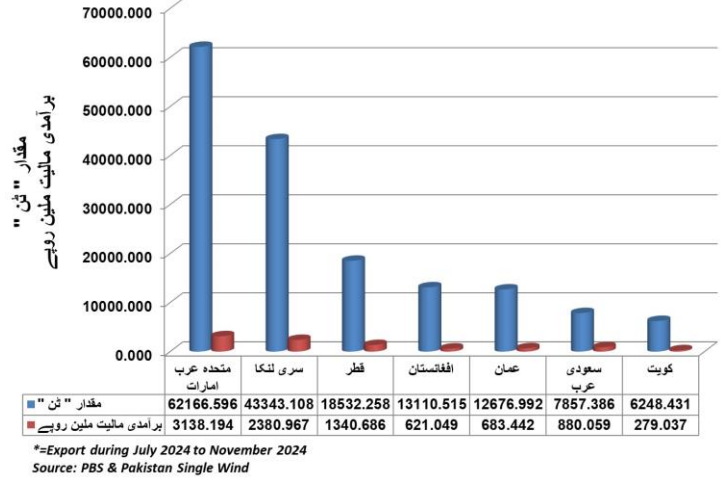
Source: Crop Reporting Service Punjab

پاکستان سے آلو کی برآمد



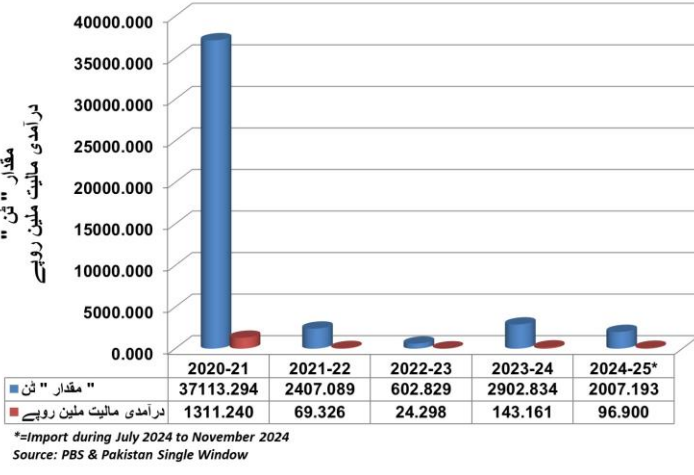
*=Export during July 2024 to November 2024
Source: PBS & Pakistan Single Window

پاکستان سے آلو کی برآمد کے بڑے ممالک سال 2024-25



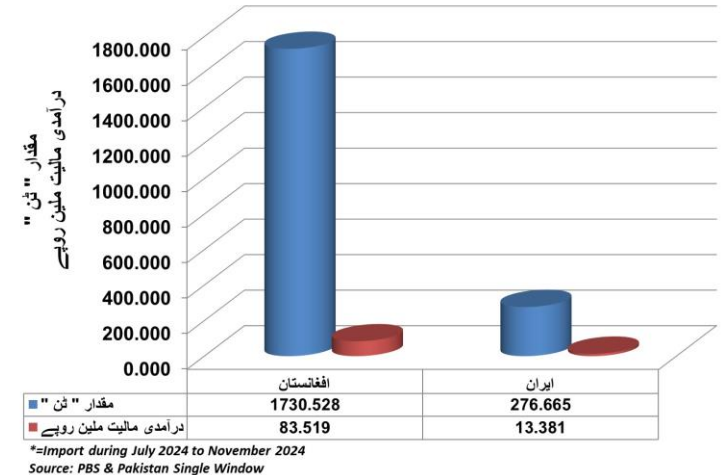
*=Export during July 2024 to November 2024
Source: PBS & Pakistan Single Window

پاکستان میں آلو کی درآمد

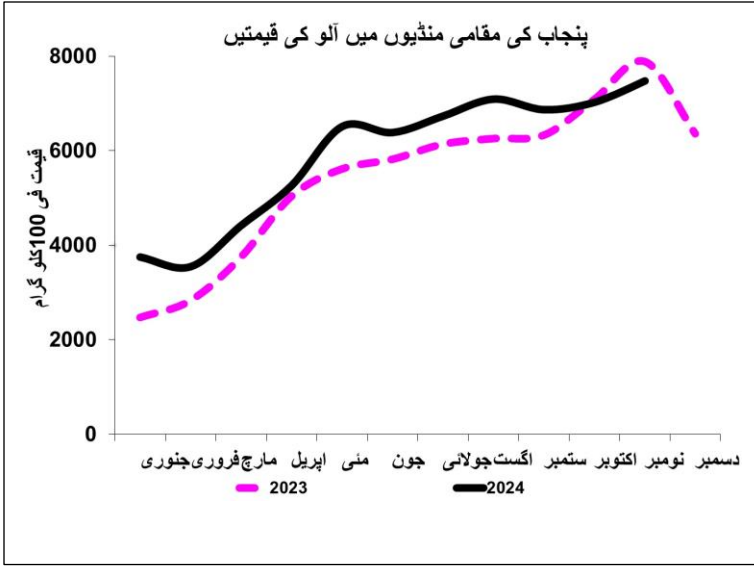


*=Import during July 2024 to November 2024
Source: PBS & Pakistan Single Window

پاکستان میں آلو کی درآمد کے بڑے ممالک سال 2024-25



*=Import during July 2024 to November 2024
Source: PBS & Pakistan Single Window



ان دنوں مقامی منڈیوں میں آلو سٹور کی آمد صوبہ پنجاب اور آلو نئے کی کچھ مقدار صوبہ خیبر پختونخواہ اور صوبہ بلوچستان سے جاری ہے۔ نیچے دیئے گئے گوشوارہ میں مختلف صوبوں سے آلو کے مقامی منڈی میں آنے کے اوقات ظاہر کئے گئے ہیں۔

صوبہ	آلو کے بڑے پیداواری اضلاع	آلو کی فصل کے منڈی میں آنے کے اوقات
پنجاب	اوکاڑہ، پاکپتن، قصور، ساہیوال، خانیوال، وہاڑی اور ٹوبہ ٹیک سنگھ وغیرہ	نومبر تا جون
سندھ	خیر پور، نوشہرہ فیروز، شکار پور، دادو، سکھر، گھوٹکی وغیرہ	دسمبر تا جنوری
خیبرپختونخواہ	چترال، نوشہرہ، باجوڑ، مانسہرہ، گرم، خیبر، سوات وغیرہ	جولائی تا نومبر
بلوچستان	بارکھان، قلعہ سیف اللہ، پشین، قلعہ عبداللہ، قلات، ہرنائی، زیارت وغیرہ	اگست تا 15 اکتوبر

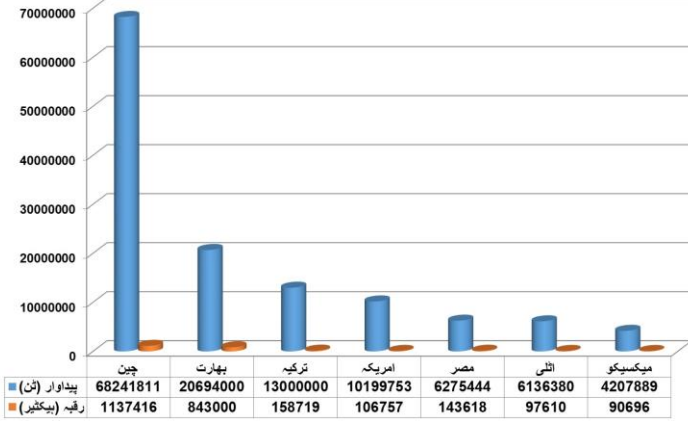
آلو کی اوسط تھوک قیمتوں کا موازنہ

قیمت فی 100 کلو گرام

منڈی	نومبر (2024) کی قیمتیں	اکتوبر (2024) کی قیمتیں	نومبر (2023) کی قیمتیں	نومبر (2024) کی فیصد قیمتوں کا موازنہ	نومبر (2023) کی فیصد قیمتوں کا موازنہ
لاہور	10754	7279	9875	47.74	8.90
فیصل آباد	10775	7576	10726	42.22	0.45
سرگودھا	10768	7302	9765	47.46	10.27
ملتان	10513	7078	9270	48.52	13.40
گوجرانوالہ	10542	7287	9715	44.67	8.51
اوکاڑہ	11940	5750	7417	107.66	61.00
راولپنڈی	10167	7079	9660	43.63	5.24
رحیم یار خان	10708	6998	8751	53.03	22.36
بہاولپور	11319	7460	10060	51.72	12.51
ڈیرہ غازی خان	10938	7027	8163	55.65	33.99
ساہیوال	11538	6232	7633	85.13	51.16
سیالکوٹ	10493	7250	9299	44.73	12.84
اوسط	10871	7026	28213	54.72	-61.47

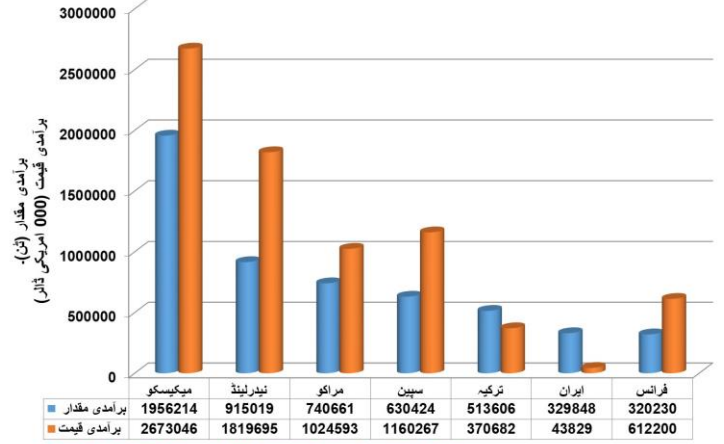
ٹماٹر

عالمی سطح پر ٹماٹر کے بڑے پیداواری ممالک سال 2022



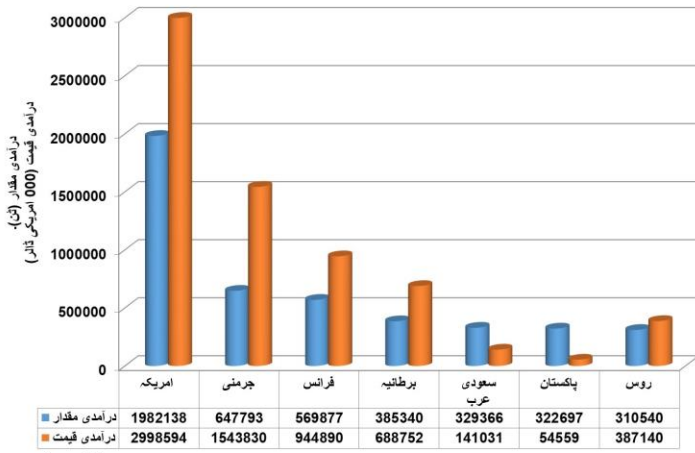
Pakistan Stands at 26th Position out of 166 Countries in Tomato Production in the World.
Source: FAO

عالمی سطح پر ٹماٹر کے بڑے برآمدی ممالک سال 2022



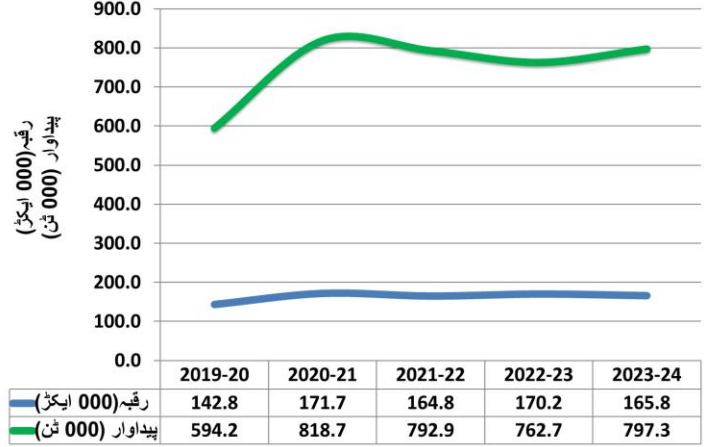
Pakistan Stands at 51th Position out of 104 Countries in Tomatoes Export in the World.
Source: FAO

عالمی سطح پر ٹماٹر کے بڑے درآمدی ممالک سال 2022



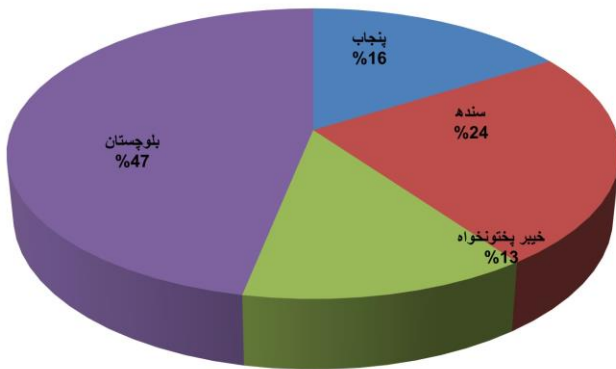
Source: FAO

پاکستان میں ٹماٹر کا زیر کاشت رقبہ اور پیداوار کا موازنہ

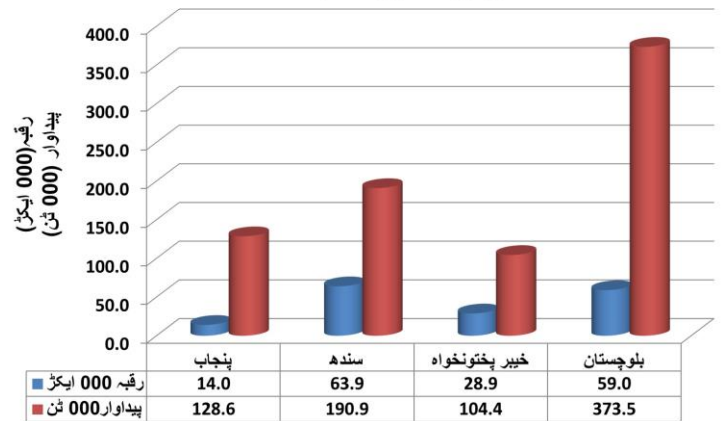


Source: Agricultural Statistics of Pakistan & Pakistan Bureau of Statistics (PBS)

ٹماٹر کی پیداوار میں پاکستان کے مختلف صوبوں کا فیصد حصہ سال 2023-24

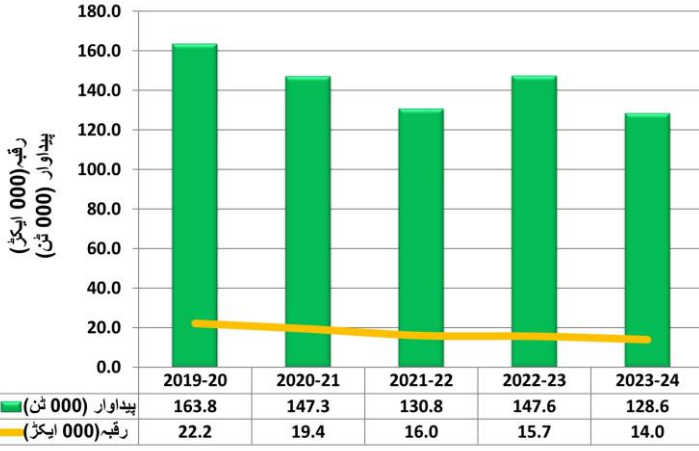


پاکستان کے مختلف صوبوں میں ٹماٹر کا زیر کاشت رقبہ اور پیداوار کا موازنہ سال 2023-24



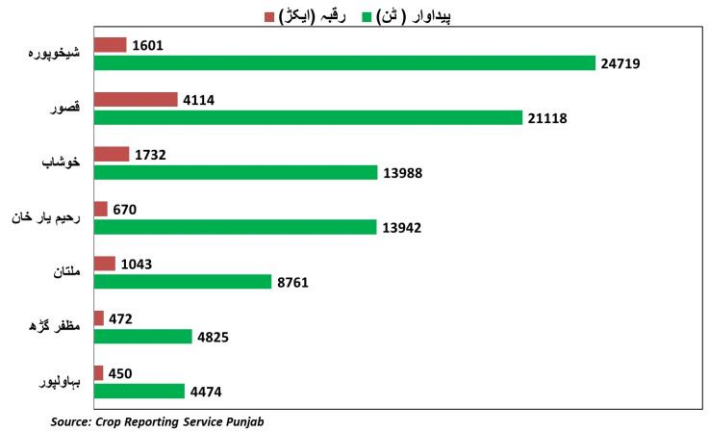
Source: Pakistan Bureau of Statistics (PBS)

پنجاب میں ٹماٹر کا زیر کاشت رقبہ اور پیداوار کا موازنہ



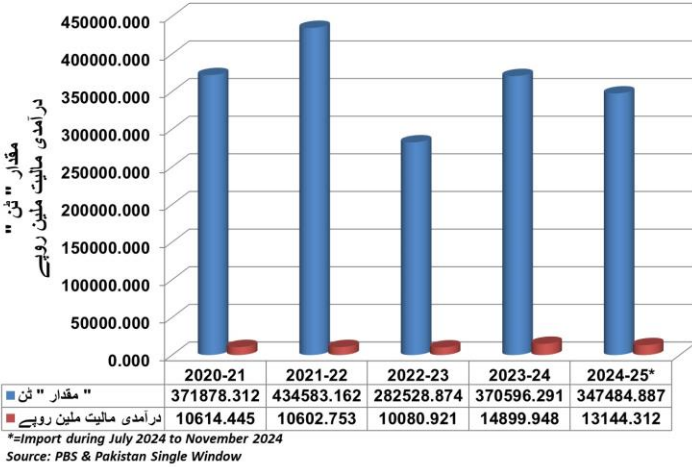
Source: Agricultural Statistics of Pakistan & Crop Reporting Service Punjab

پنجاب کے مختلف اضلاع میں ٹماٹر کا زیر کاشت رقبہ اور پیداوار کا موازنہ سال 2023-24



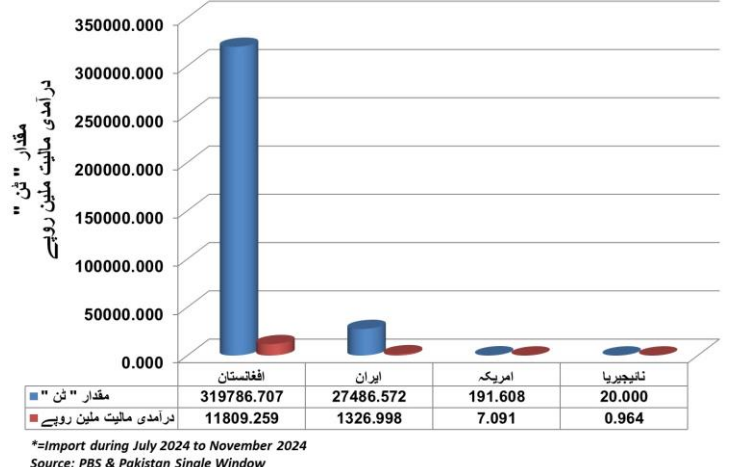
Source: Crop Reporting Service Punjab

پاکستان میں ٹماٹر کی درآمد



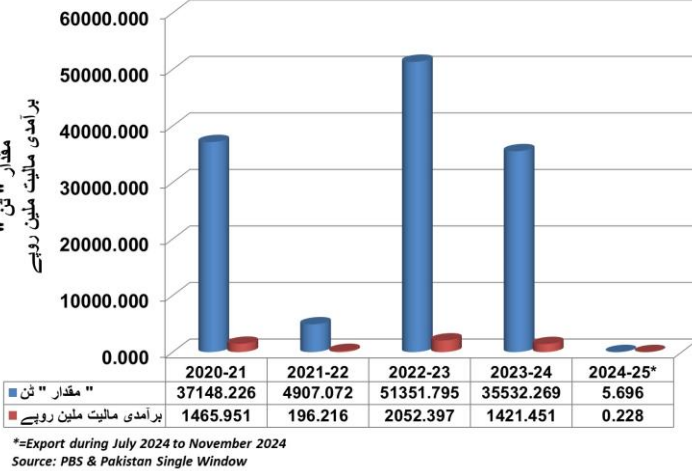
*=Import during July 2024 to November 2024
Source: PBS & Pakistan Single Window

پاکستان میں ٹماٹر کی درآمد کے بڑے ممالک سال 2024-25



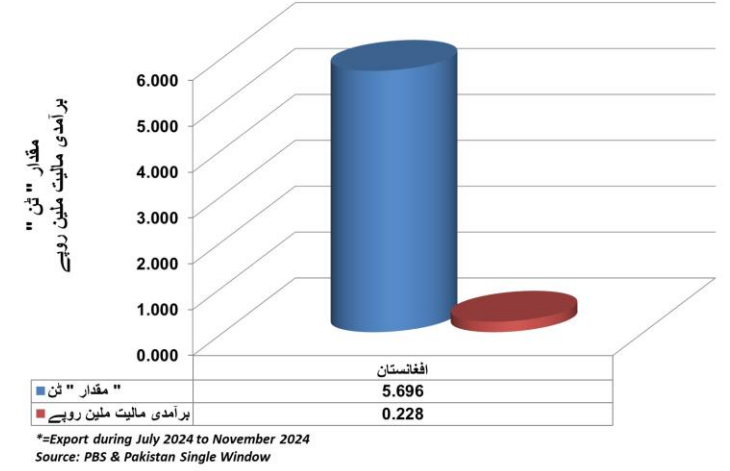
*=Import during July 2024 to November 2024
Source: PBS & Pakistan Single Window

پاکستان سے ٹماٹر کی برآمد

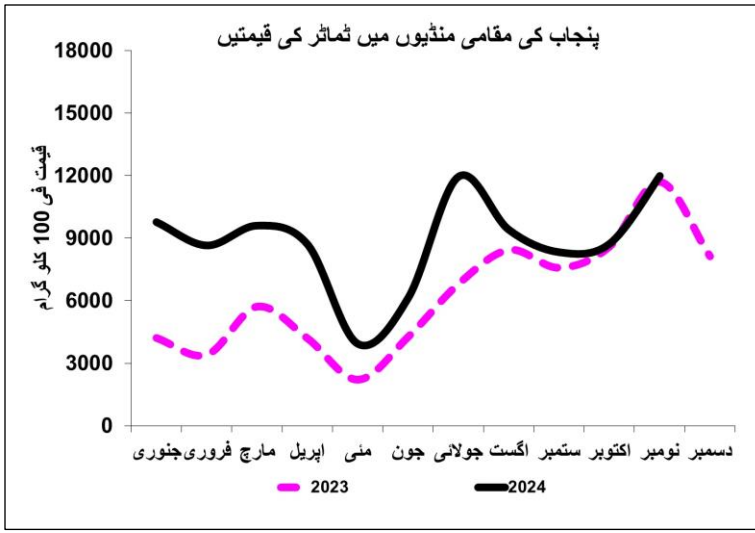


*=Export during July 2024 to November 2024
Source: PBS & Pakistan Single Window

پاکستان سے ٹماٹر کی برآمد کے بڑے ممالک سال 2024-25



*=Export during July 2024 to November 2024
Source: PBS & Pakistan Single Window



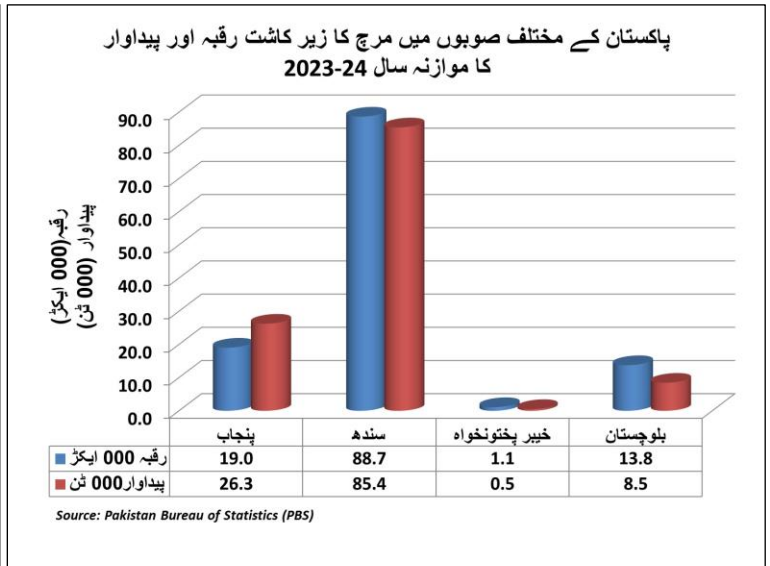
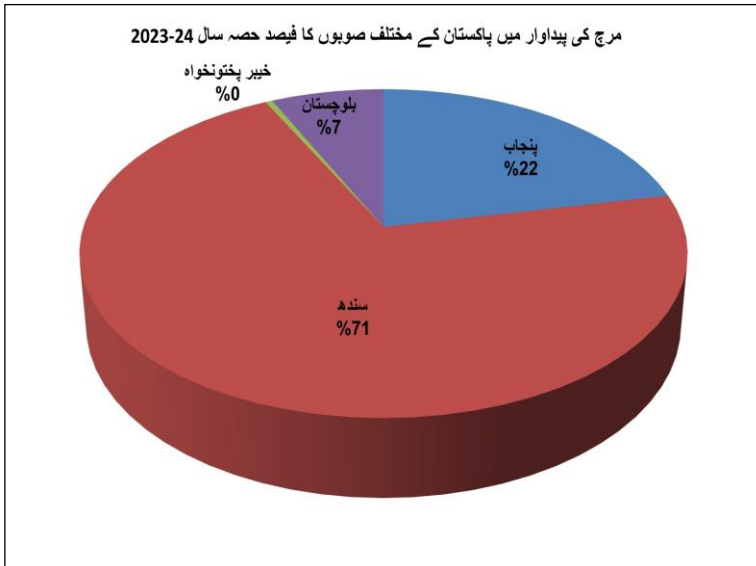
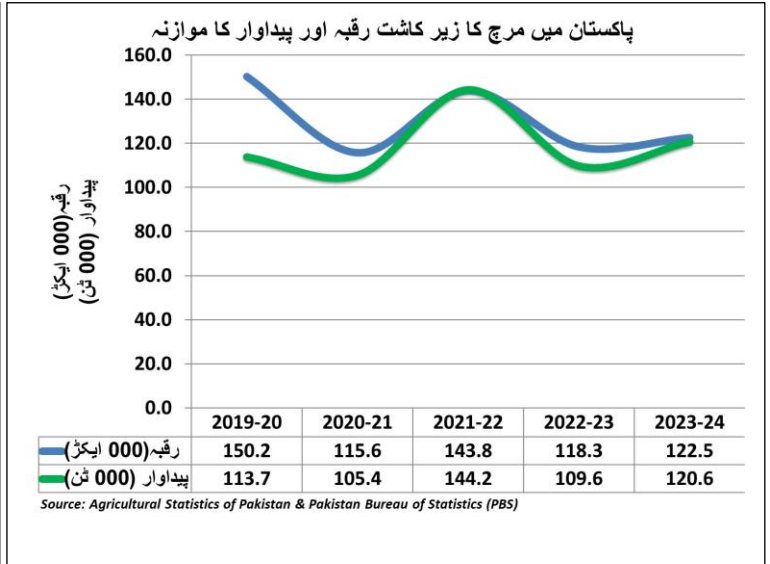
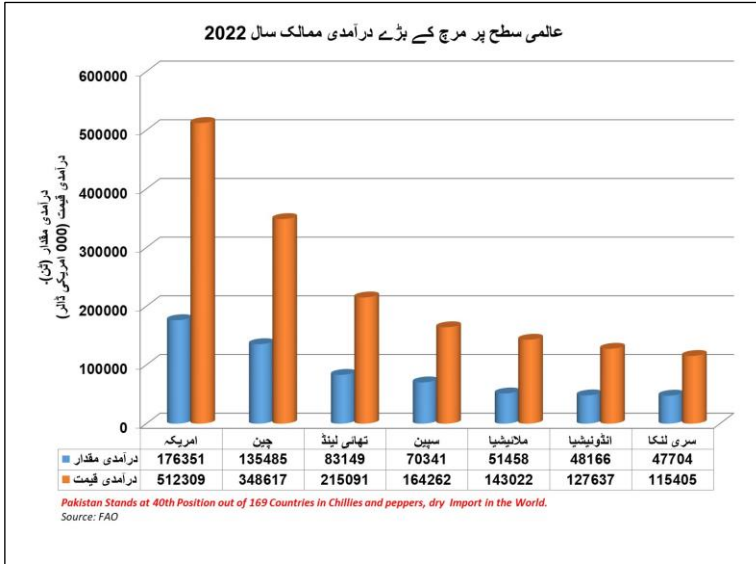
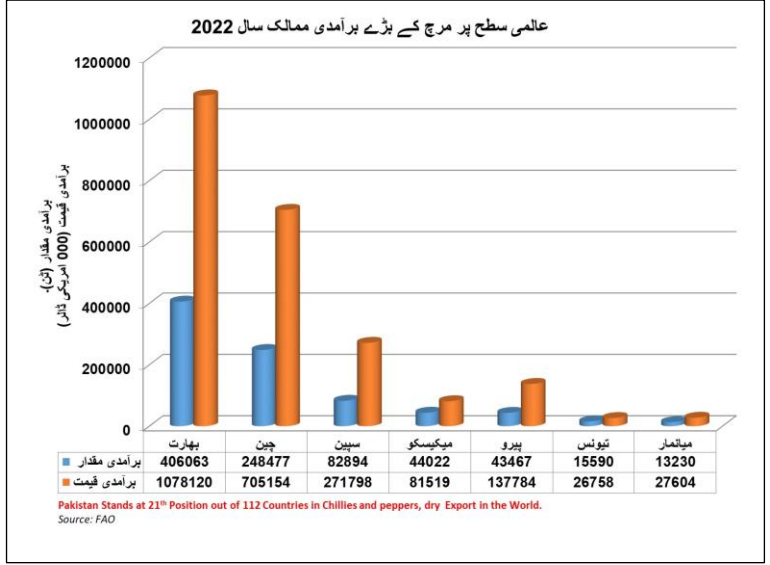
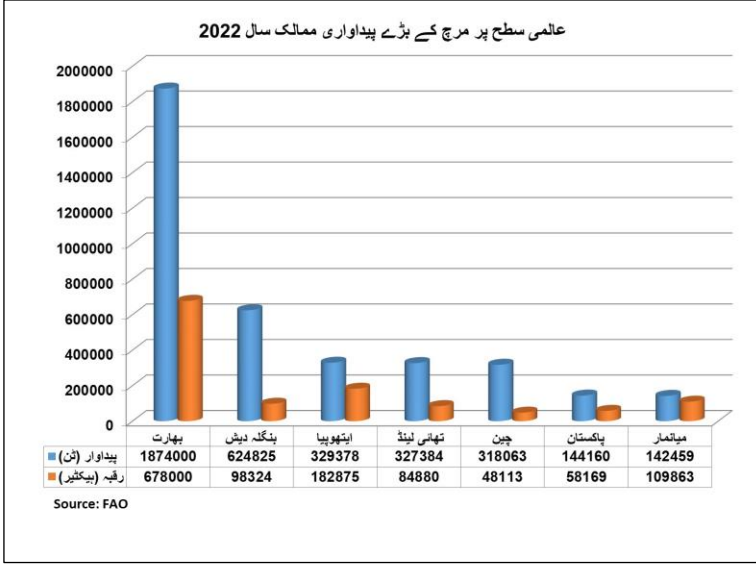
ان دنوں مقامی منڈیوں میں ٹماٹر کی آمد صوبہ خیبر پختونخواہ اور صوبہ بلوچستان سے جاری ہے درج ذیل گوشوارہ میں مختلف صوبوں سے ٹماٹر کے مقامی منڈی میں آنے کے اوقات ظاہر کئے گئے ہیں

صوبہ	ٹماٹر کے بڑے پیداواری اضلاع	ٹماٹر کی فصل کے منڈی میں آنے کے اوقات
پنجاب	شیخوپورہ، رحیم یار خان، خوشاب، مظفر گڑھ، ملتان، ننکانہ صاحب اور وہاڑی وغیرہ	اپریل تا جون
سندھ	ٹھٹھہ، بدین، میر پور خاص، میٹاری، ٹنڈو و محمد خان، لاڑکانہ، عمر کوٹ وغیرہ	دسمبر تا اپریل
خیبر پختونخواہ	سوات، ٹانک، مالاکنڈہ، چارسدہ، گرم ایجنسی، مہمند ایجنسی، دیر لویر وغیرہ	جون تا نومبر
بلوچستان	لسبیلہ، بارکھان، قلعه سیف اللہ، نصیر آباد، قلات، لورالائی، جعفر آباد وغیرہ	آخر جون تا 15 نومبر

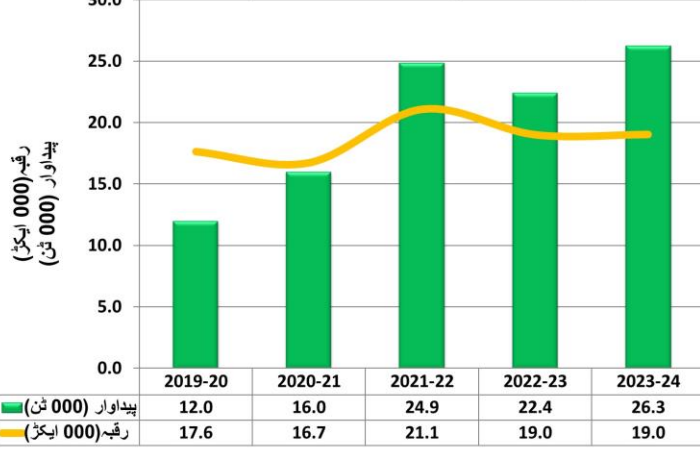
ٹماٹر کی اوسط تھوک قیمتوں کا موازنہ

قیمت فی 100 کلو گرام

منڈی	نومبر (2024) کی قیمتیں	اکتوبر (2024) کی قیمتیں	نومبر (2023) کی قیمتیں	نومبر (2024) کی قیمتوں کا موازنہ (2024) سے	نومبر (2024) کی قیمتوں کا موازنہ (2023) سے
لاہور	12600	9096	13091	38.52	-3.75
فیصل آباد	12729	9188	12813	38.54	-0.66
سرگودھا	12641	8863	11539	42.62	9.55
ملتان	10732	8249	11321	30.10	-5.20
گوجرانوالہ	12071	8736	12465	38.18	-3.17
اوکاڑہ	13595	9643	12226	40.99	11.20
راولپنڈی	10953	7986	11667	37.15	-6.13
رحیم یار خان	10791	8187	9673	31.80	11.56
بہاولپور	11544	8805	11316	31.11	2.01
ڈیرہ غازی خان	10844	8082	9535	34.17	13.73
ساہیوال	13317	9193	12602	44.86	5.67
سیالکوٹ	12090	8795	12323	37.48	-1.88
اوسط	11992	8735	28213	37.29	-57.49

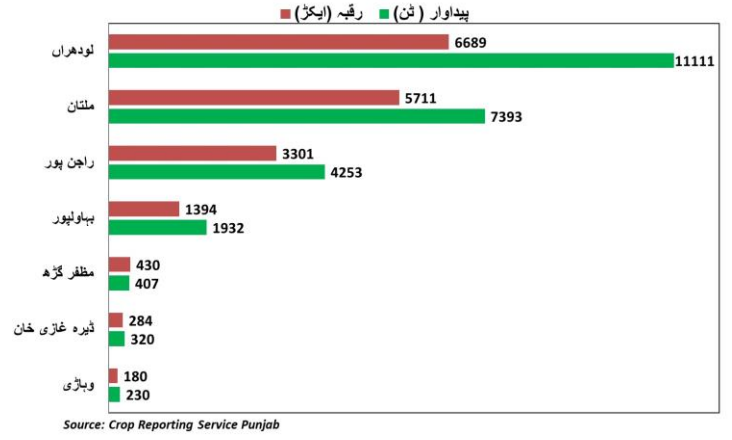


پنجاب میں مرچ کا زیر کاشت رقبہ اور پیداوار کا موازنہ



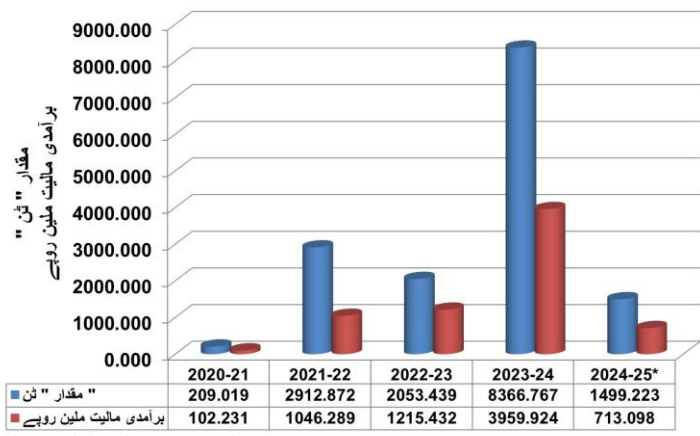
Source: Agricultural Statistics of Pakistan & Crop Reporting Service Punjab

پنجاب کے مختلف اضلاع میں مرچ کا زیر کاشت رقبہ اور پیداوار کا موازنہ سال 2023-24



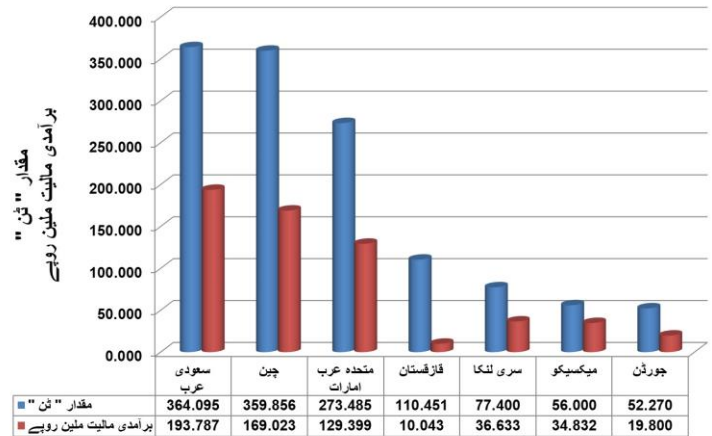
Source: Crop Reporting Service Punjab

پاکستان سے مرچ کی برآمد



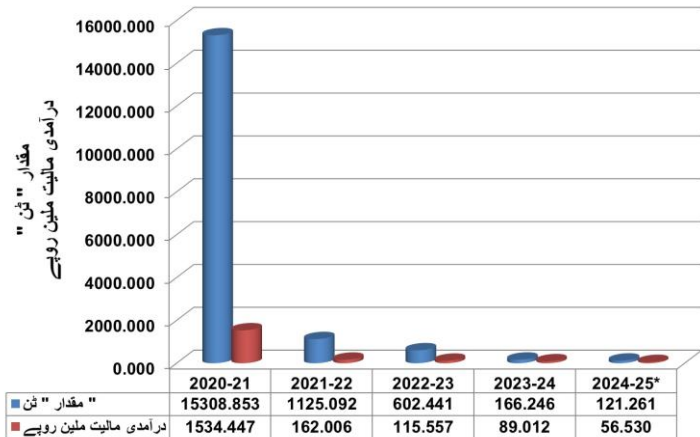
*=Export during July 2024 to November 2024
Source: PBS & Pakistan Single Window

پاکستان سے مرچ کی برآمد کے بڑے ممالک سال 2024-25



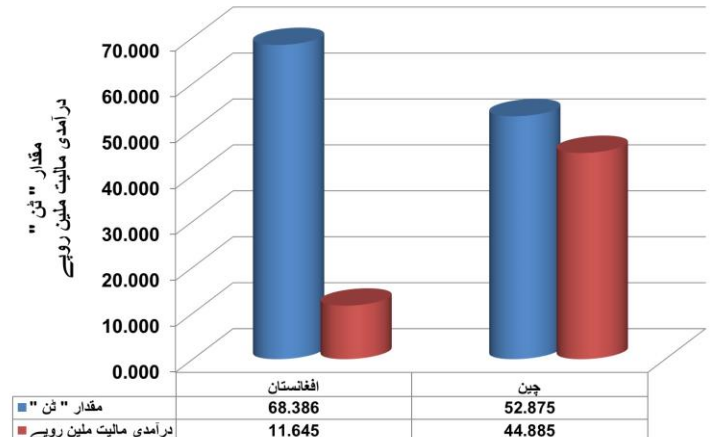
*=Export during July 2024 to November 2024
Source: PBS & Pakistan Single Window

پاکستان میں مرچ کی درآمد

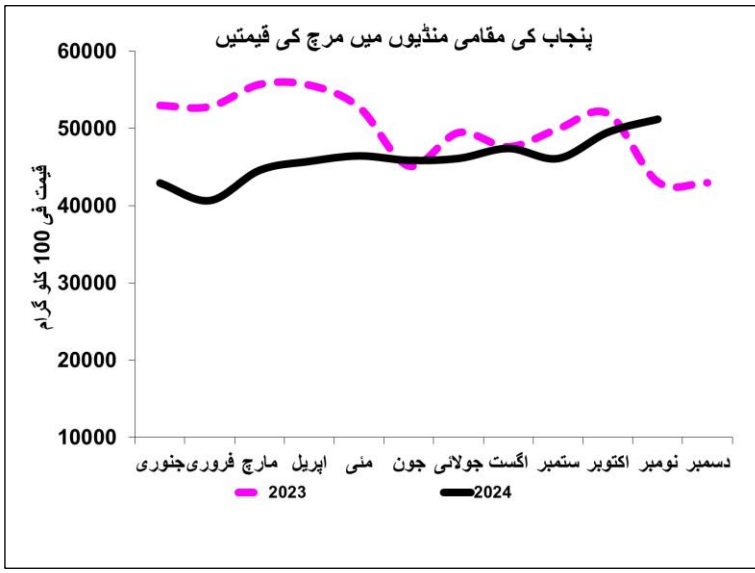


*=Import during July 2024 to November 2024
Source: PBS & Pakistan Single Window

پاکستان میں مرچ کی درآمد کے بڑے ممالک سال 2024-25



*=Import during July 2024 to November 2024
Source: PBS & Pakistan Single Window



نیچے دیئے گئے گوشوارہ میں مختلف صوبوں سے مرچ کے منڈی میں آنے کے اوقات ظاہر کئے گئے ہیں۔

صوبہ	مرچ کے بڑے پیداواری اضلاع	مرچ کی فصل کے منڈی میں آنے کے اوقات
پنجاب	ملتان، لودھراں، راجن پور، بہاولپور، مظفر گڑھ، ڈیرہ غازی خان اور وہاڑی وغیرہ	مئی تا اگست
سندھ	بدین، عمرکوٹ، میرپور خاص، ٹھٹھہ، میٹھاری، جامشورہ، سانگھڑ وغیرہ	ستمبر سے نومبر اور فروری سے اپریل

مرچ کی اوسط تھوک قیمتوں کا موازنہ

قیمت فی 100 کلو گرام

منڈی	نومبر (2024) کی قیمتیں	اکتوبر (2024) کی قیمتیں	نومبر (2023) کی قیمتیں	نومبر (2024) کی قیمتیں	نومبر (2024) کی قیمتیں	نومبر (2024) کی قیمتیں
لاہور	-	-	-	-	-	-
فیصل آباد	42500	42500	37500	0.00	13.33	-
سرگودھا	-	-	-	-	-	-
ملتان	52804	49985	35809	5.64	47.46	-
گوجرانوالہ	-	-	-	-	-	-
اوکاڑہ	43435	43571	26683	-0.31	62.78	-
راولپنڈی	51875	50000	52500	3.75	-1.19	-
رحیم یار خان	-	-	-	-	-	-
بہاولپور	-	-	-	-	-	-
ڈیرہ غازی خان	50100	44542	38546	12.48	29.97	-
ساہیوال	-	-	-	-	-	-
سیالکوٹ	66500	66500	67500	0.00	-1.48	-
اوسط	51202	49516	28213	3.40	81.48	-

صوبہ پنجاب میں فصلوں ، پھلوں اور سبزیوں کی برداشت کا کیلنڈر

نمبر شمار	اشیا	جنوری	فروری	مارچ	اپریل	مئی	جون	جولائی	اگست	ستمبر	اکتوبر	نومبر	دسمبر
1	گندم												
2	مکئی												
3	چاول باسمنی												
4	چاول اری												
5	گنا												
6	چنا												
7	ماش												
8	مسور												
9	مونگ												
10	آلو												
11	پیاز												
12	ٹماٹر												
13	مرچ												
14	لہسن												
15	مٹر												
16	گاجر												
17	مولی												
18	شلجم												
19	آم												
20	کنوں												
21	سیب												
22	کھجور												

صوبہ پنجاب میں فصلوں ، پھلوں اور سبزیوں کی پیداوار

پیداوار 000 ٹن

نمبر شمار	اشیا	پیداوار سال 2020-21	پیداوار سال 2021-22	پیداوار سال 2022-23	پیداوار سال 2023-24
1	گندم	20900.0	20032.0	21225.000	24243.000
2	مکئی	7565.0	10634.831	10054.700	8884.000
3	چاول	5301.4	5766.0	5070.000	6117.000
4	چاول باسمنی	4014.2	3647.0	3731.000	4736.000
5	چاول اری	1287.2	2119.0	1339.000	1381.000
6	گنا	57000.2	64203.0	66932.400	63309.0
7	چنا	164.0	248.6	172.000	137.600
8	ماش	1.536	0.570	0.559	0.682
9	مسور	0.337	0.360	0.524	0.573
10	مونگ	192.5	249.7	123.820	138.972
11	آلو	5682.0	7736.0	8136.051	8236.000
12	پیاز	587.6	367.0	462.214	475.000
13	ٹماٹر	147.3	121.3	147.583	127.200
14	مرچ	15.9	24.9	22.412	26.252
15	لہسن	72.8	66.0	55.488	58.000
16	آم	1321.5	1450.4	1393.426	1696.543
17	کنوں	2339.2	2086.643	1960.650	2044.158
18	امرود	868.6	842.292	706.744	467.442

Source: Crop Reporting Service Punjab (CRS)



ایگریکلچر ڈیپارٹمنٹ (مارکیٹنگ ونگ) حکومت، پنجاب

21 ڈیوس روڈ، لاہور

فون نمبر: 042-9204229، 042-9201094

ویب سائٹ: www.amis.pk